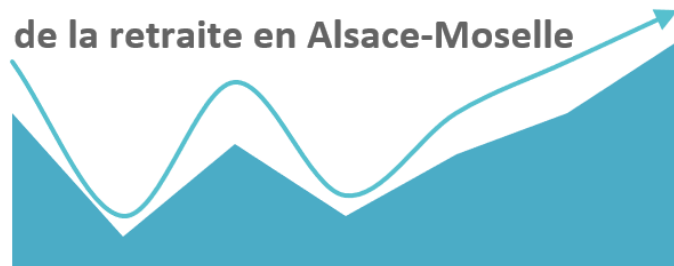


Abrégé statistique

Chiffres clés 2020
de la retraite en Alsace-Moselle



1- Les retraités résidant en Alsace-Moselle

ÉVOLUTION DU NOMBRE DE RETRAITÉS DU RÉGIME GÉNÉRAL	3
LES RETRAITÉS RÉSIDANT EN ALSACE-MOSELLE SUIVANT LA CAISSE DE LIQUIDATION	4
RÉPARTITION PAR DÉPARTEMENT DES RETRAITÉS DU RÉGIME GÉNÉRAL RÉSIDANT EN ALSACE-MOSELLE SELON LA CAISSE DE LIQUIDATION	5
RÉPARTITION PAR ÂGE DES RETRAITÉS DU RÉGIME GÉNÉRAL RÉSIDANT EN ALSACE-MOSELLE	6
PYRAMIDE DES ÂGES DE LA POPULATION TOTALE ET DES RETRAITÉS DU RÉGIME GÉNÉRAL RÉSIDANT EN ALSACE-MOSELLE	7
RÉPARTITION DES RETRAITÉS DU RÉGIME GÉNÉRAL EN ALSACE-MOSELLE SELON LE SEXE ET LEUR DÉPARTEMENT DE RÉSIDENCE	8
MONTANT MENSUEL MOYEN DE LA RETRAITE GLOBALE SERVI AUX RETRAITÉS RÉSIDANT EN ALSACE-MOSELLE	9

2- Les retraites servies par la CARSAT Alsace-Moselle

ÉVOLUTION DEPUIS 2014 DU NOMBRE DE RETRAITES SERVIES	10
ÉVOLUTION DU NOMBRE DE RETRAITES SERVIES PAR LA CARSAT ALSACE-MOSELLE	11
RÉPARTITION DES RETRAITES SERVIES PAR LA CARSAT ALSACE-MOSELLE SELON LA NATURE DU DROIT ET L'ÂGE	12
RÉPARTITION DES RETRAITES SERVIES PAR LA CARSAT ALSACE-MOSELLE SELON LE LIEU DE RÉSIDENCE	13

3- Les nouveaux retraités de la CARSAT Alsace-Moselle

ÉVOLUTION DEPUIS 2012 DU NOMBRE D'ATTRIBUTIONS	14
ÉVOLUTION DEPUIS 2012 DES ATTRIBUTIONS DE DROITS DIRECTS ET DE DROITS DÉRIVÉS	15
RÉPARTITION DES ATTRIBUTIONS SELON LA TRANCHE D'ÂGE ET LE SEXE	16
RÉPARTITION DES ATTRIBUTIONS DE DROITS DIRECTS ET DE DROITS DÉRIVÉS DE LA CARSAT ALSACE-MOSELLE SELON LE GROUPE D'ÂGE ET LE SEXE	17

4- Les départs anticipés et mesures dérogatoires

LE DÉPART À LA RETRAITE AVANT L'ÂGE LÉGAL	18
LA SURCÔTE ET DÉCÔTE	19

5- La retraite complémentaire des travailleurs indépendants

RÉPARTITION DES RETRAITES COMPLÉMENTAIRES DES TRAVAILLEURS INDÉPENDANTS SELON LA NATURE DU DROIT	20
--	----

6- Les dépenses de la CARSAT Alsace-Moselle relatives aux prestations

DEPENSES DE PRESTATIONS	21
-------------------------	----

7- L'Action Sanitaire et Sociale auprès des retraités

LES AIDES INDIVIDUELLES FINANÇÉES PAR LA CARSAT ALSACE-MOSELLE EN 2020	22
LES ACTIONS DE PROMOTION DU BIEN VIEILLIR RÉALISÉES EN 2020	23

Quelques définitions

DEFINITIONS	24
-------------	----

Le réseau d'accueil retraite de la CARSAT Alsace-Moselle

1. Les retraités du Régime général résidant en Alsace-Moselle

Évolution du nombre de retraités du Régime général résidant en Alsace Moselle

	57			67			68			Alsace-Moselle	
	Effectifs	% Evolution	Poids	Effectifs	% Evolution	Poids	Effectifs	% Evolution	Poids	Effectifs	% Evolution
2012	185 640	0,9%	34,9%	202 488	1,0%	38,1%	143 950	1,0%	27,1%	532 078	1,0%
2013	189 401	2,0%	34,9%	206 533	2,0%	38,1%	146 747	1,9%	27,0%	542 681	2,0%
2014	192 909	1,9%	34,9%	210 565	2,0%	38,1%	149 235	1,7%	27,0%	552 709	1,8%
2015	195 325	1,3%	34,9%	213 294	1,3%	38,1%	150 827	1,1%	27,0%	559 446	1,2%
2016	198 037	1,4%	34,9%	216 545	1,5%	38,2%	152 713	1,3%	26,9%	567 295	1,4%
2017	201 231	1,6%	34,9%	220 329	1,7%	38,2%	154 845	1,4%	26,9%	576 405	1,6%
2018	204 426	1,6%	34,9%	223 729	1,5%	38,2%	156 772	1,2%	26,8%	584 927	1,5%
2019	207 203	1,1%	35,0%	226 810	1,4%	38,3%	158 330	1,0%	26,7%	592 343	1,3%
2019⁽¹⁾	208 870	0,8%	35,0%	228 568	0,8%	38,3%	159 612	0,8%	26,7%	597 050	0,8%
2020⁽¹⁾	210 410	0,7%	35,0%	231 239	1,2%	38,4%	160 150	0,3%	26,6%	601 799	0,8%

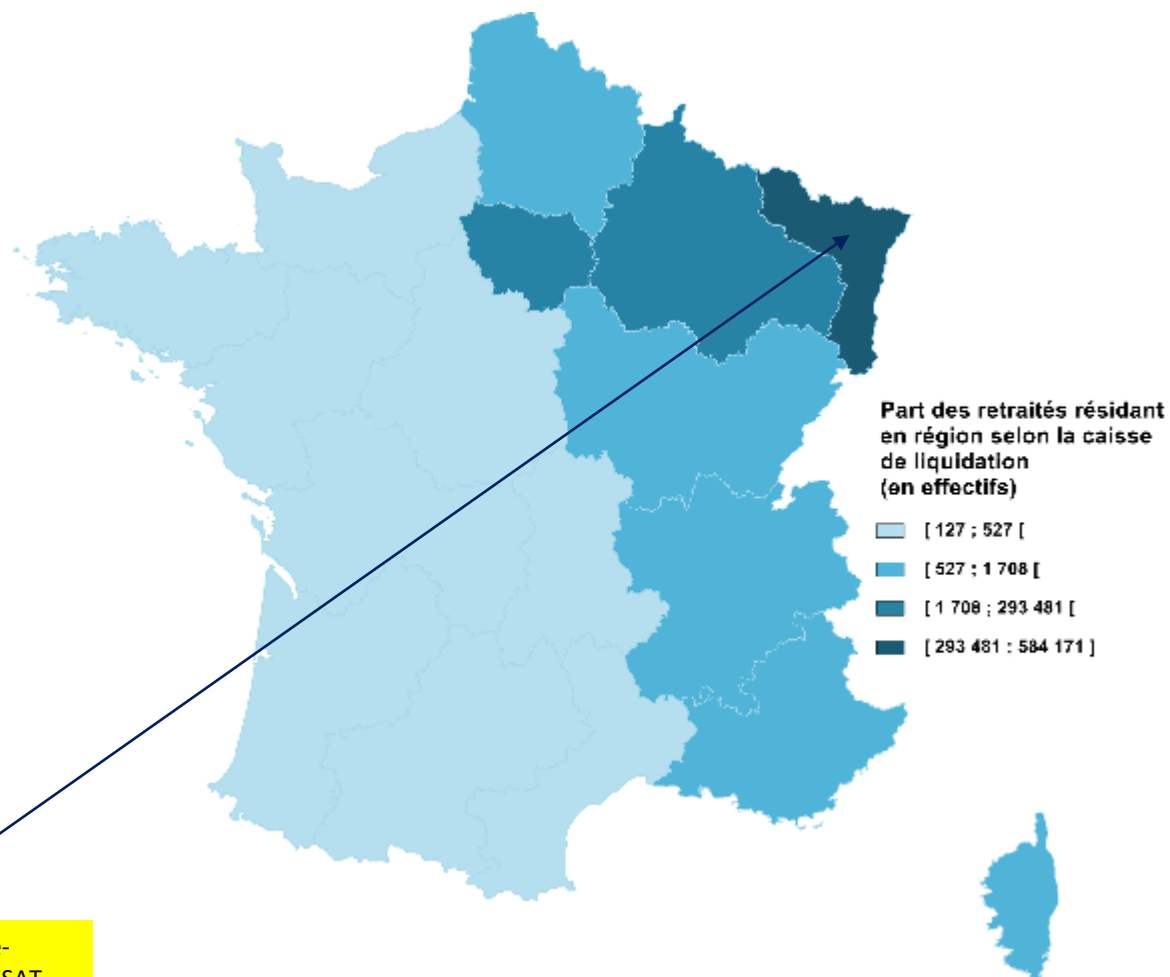
(1) transfert de la protection sociale des travailleurs indépendants au régime général

Au 31 décembre 2020, on dénombre 601 799 retraités résidant en Alsace-Moselle.

dont 210 410 en Moselle, 231 239 dans le Bas-Rhin et 160 150 dans le Haut-Rhin

La loi de financement de la sécurité sociale de 2018 a prévu la suppression du régime social des indépendants (RSI) et le transfert de la protection sociale des travailleurs indépendants au régime général. Ainsi depuis le 1^{er} janvier 2020, le régime général est chargé de gérer la liquidation et le paiement des retraites de base et des retraites complémentaires des travailleurs indépendants.

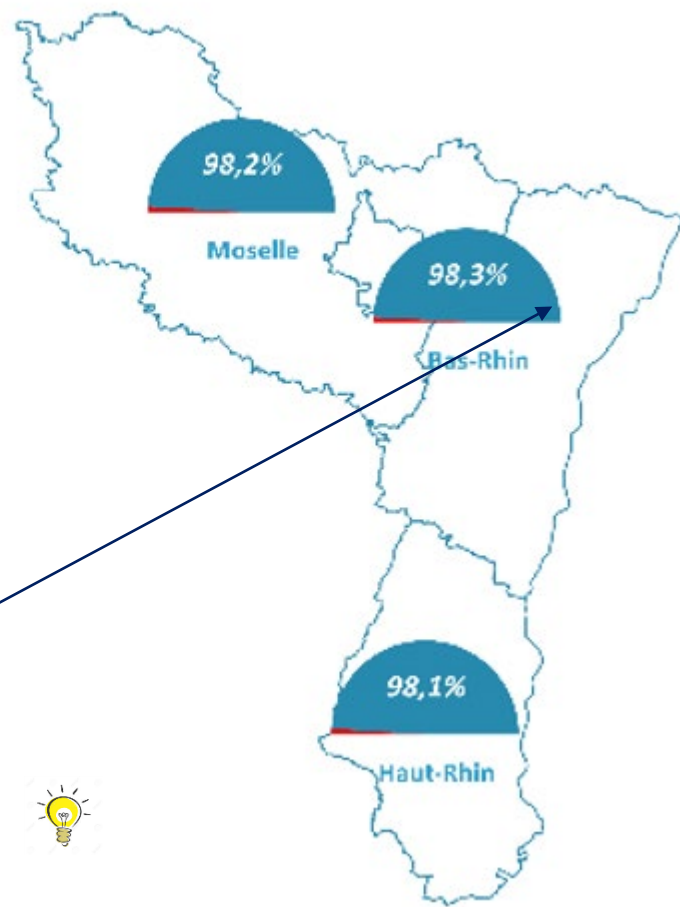
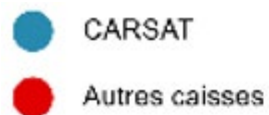
LES RETRAITÉS RÉSIDANT EN ALSACE-MOSELLE SUIVANT LA CAISSE DE LIQUIDATION



98,2% des résidents en Alsace-Moselle sont payés par la CARSAT Alsace Moselle

Source : InfoCentre SNSP - CNAV

RÉPARTITION DES RETRAITÉS DU RÉGIME GÉNÉRAL RÉSIDANT EN ALSACE-MOSELLE SELON LA CAISSE DE LIQUIDATION PAR DEPARTEMENT



EX: 98,3% des retraités du RG du Bas-Rhin sont payés par la CARSAT Alsace-Moselle



Source : InfoCentre SNSP - CNAV

RÉPARTITION PAR ÂGE DES RETRAITÉS(*) DU RÉGIME GÉNÉRAL RÉSIDANT EN ALSACE-MOSELLE

Âges	31 décembre 2020				
	57	67	68	Alsace-Moselle	%
50-54	27	20	21	68	0,01%
55-59	1 134	1 056	701	2 891	0,48%
60-64	29 978	34 540	21 782	86 300	14,34%
65-69	52 530	56 619	39 347	148 496	24,68%
70-74	47 064	51 077	35 881	134 022	22,27%
75-79	28 059	32 004	22 586	82 649	13,73%
80-84	25 009	26 599	18 777	70 385	11,70%
85 ans et +	26 609	29 324	21 055	76 988	12,79%
TOTAL	210 410	231 239	160 150	601 799	100,00%
% Femmes	55,5%	54,9%	54,6%	55,1%	

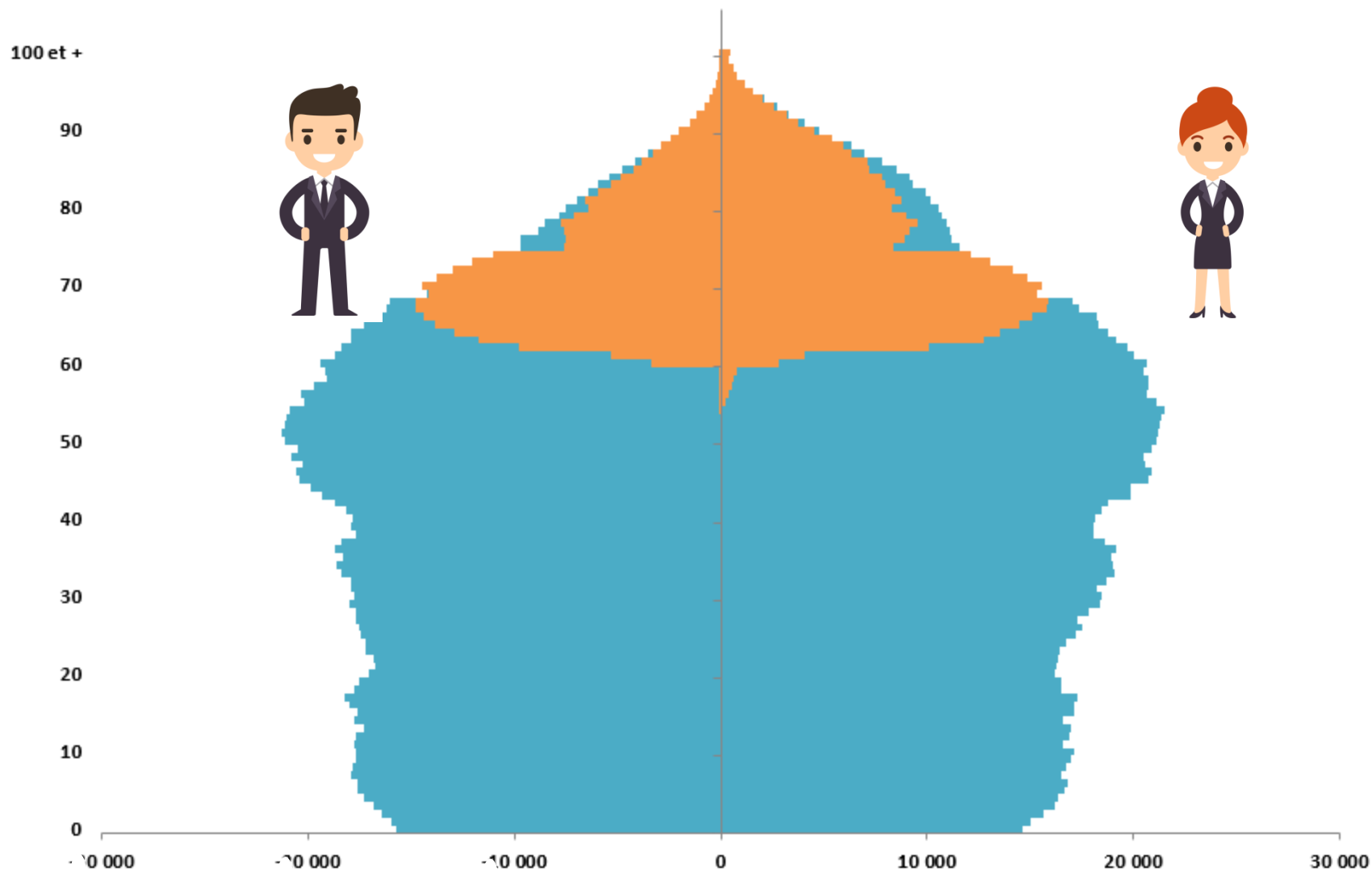
Source SNSP TI - CNAV

(*) Retraités payés par les 16 Caisses de Métropole et les 4 CGSS

EX: 24,68% des retraités du RG résidant en Alsace-Moselle ont entre 65 et 69 ans

85,2 % des retraités résidant en Alsace-Moselle ont 65 ans et plus.

PYRAMIDE DES AGES DE LA POPULATION TOTALE ET DES RETRAITÉS DU RÉGIME GÉNÉRAL RÉSIDANT EN ALSACE-MOSELLE



■ Population totale
■ Retraités du régime général

Sources : INSEE - population au 1er janvier 2017 ; SNSP TI

RÉPARTITION DES RETRAITÉS EN ALSACE-MOSELLE SELON LE SEXE ET LEUR DÉPARTEMENT DE RESIDENCE

Département		Retraités								
		Hommes			Femmes			Ensemble		
		Droit direct ⁽¹⁾	Droit dérivé ⁽²⁾	Total	Droit direct ⁽¹⁾	Droit dérivé ⁽²⁾	Total	Droit direct ⁽¹⁾	Droit dérivé ⁽²⁾	Total
57	Effectif	93 388	272	93 660	108 855	7 895	116 750	202 243	8 167	210 410
	En %	46,2%	3,3%	44,5%	53,8%	96,7%	55,5%	100,0%	100,0%	100,0%
	Âge moy.	72,7	70,9	72,7	74,4	76,4	74,6	73,7	76,2	73,8
67	Effectif	103 909	265	104 174	122 424	4 641	127 065	226 333	4 906	231 239
	En %	45,9%	5,4%	45,1%	54,1%	94,6%	54,9%	100,0%	100,0%	100,0%
	Âge moy.	72,7	73,0	72,7	74,6	73,4	74,6	73,8	73,4	73,7
68	Effectif	72 457	175	72 632	84 357	3 161	87 518	156 814	3 336	160 150
	En %	46,2%	5,2%	45,4%	53,8%	94,8%	54,6%	100,0%	100,0%	100,0%
	Âge moy.	73,0	72,7	73,0	74,9	72,8	74,8	74,0	72,8	74,0
TOTAL	Effectif	269 754	712	270 466	315 636	15 697	331 333	585 390	16 409	601 799
	En %	46,1%	4,3%	44,9%	53,9%	95,7%	55,1%	100,0%	100,0%	100,0%
	Âge moy.	72,8	72,1	72,8	74,6	74,8	74,6	73,8	74,7	73,8

Ex : les femmes représentent 53,9% des droits directs du RG en Alsace Moselle avec un âge moyen de 74,6 ans

L'âge moyen des 601 799 retraités résidant dans la région Alsace-Moselle payés par les 16 Caisses de métropole et les 4 CGSS est de 73,8 ans, soit 72,8 ans pour les hommes et 74,6 ans pour les femmes.

MONTANT MENSUEL MOYEN DE LA RETRAITE GLOBALE SERVI AUX RETRAITÉS RÉSIDANT EN ALSACE-MOSELLE



Remarque : Les montants moyens ne sont pas représentatifs des ressources complètes des retraités, la plupart d'entre eux bénéficient également :
* d'une ou plusieurs retraites servies par d'autres régimes de base (environ 40% de ces retraités).
* de retraites complémentaires (ARRCO, AGIRC, etc...)

Source : InfoCentre SNSP TI- CNAV

2. Les retraites servies par la CARSAT Alsace-Moselle

ÉVOLUTION DEPUIS 2012 DU NOMBRE DE RETRAITES SERVIES AU 31 DECEMBRE 2020

Années	Ensemble des droits					
	Droits directs ⁽²⁾	%	Droits dérivés ⁽³⁾	%	Total	%
2012	625 857	91,4%	59 131	8,6%	684 988	100,0%
2013	638 125	91,6%	58 610	8,4%	696 735	100,0%
2014	647 577	91,9%	56 894	8,1%	704 471	100,0%
2015	654 215	92,0%	56 592	8,0%	710 807	100,0%
2016	661 663	92,2%	55 746	7,8%	717 409	100,0%
2017	669 302	92,6%	53 203	7,4%	722 505	100,0%
2018	675 093	93,0%	50 650	7,0%	725 743	100,0%
2019	686 246	93,1%	51 198	6,9%	737 444	100,0%
2019 ⁽¹⁾	691 019	93,1%	51 180	6,9%	742 199	100,0%
2020 ⁽¹⁾	692 514	93,6%	47 112	6,4%	739 626	100,0%

Source SNSP TI - CNAV

(1) transfert de la protection sociale des travailleurs indépendants au régime général

(2) Droits personnels alloués seuls ou avec un droit dérivé (pension de réversion)

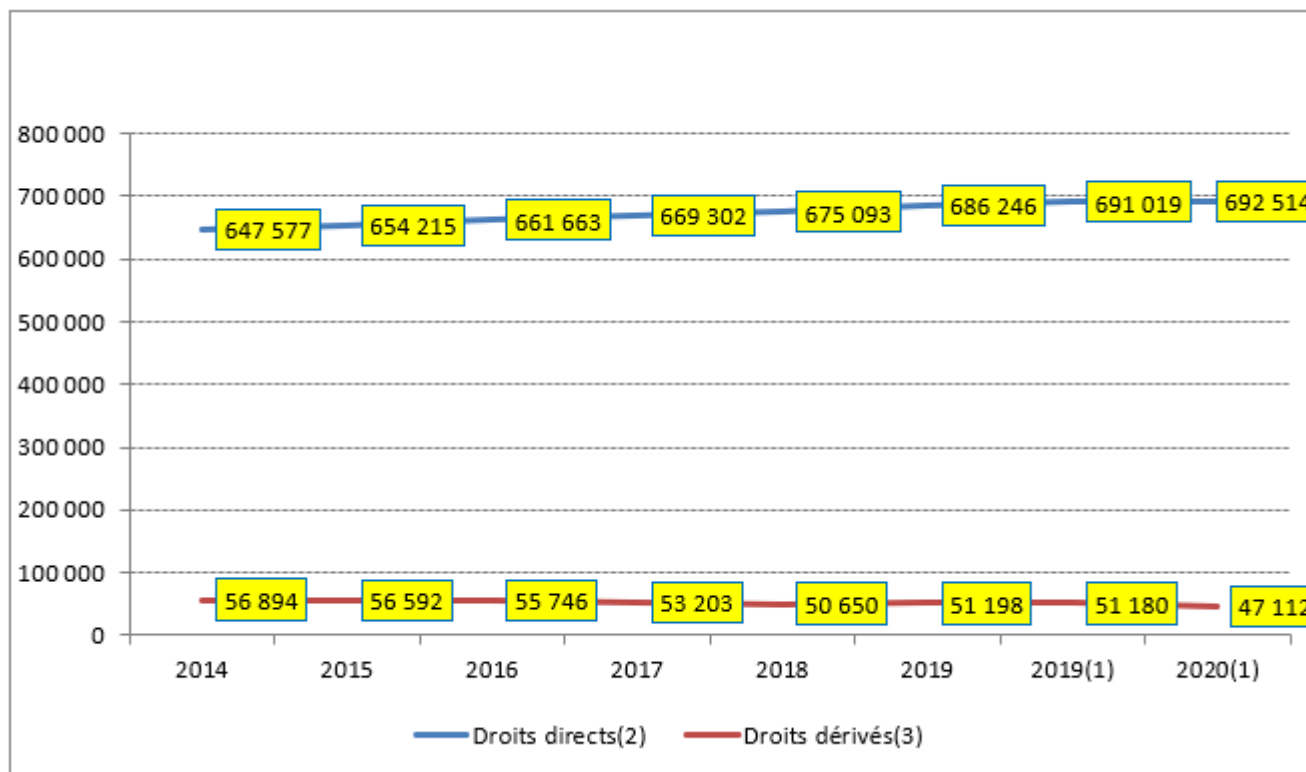
(3) Droits dérivés (pension de réversion) alloués seuls

Droits directs:
+ 0,2% en 2020

Droits dérivés:
- 8% en 2020

Au 31 décembre 2020, le nombre de retraités payés par la CARSAT Alsace-Moselle s'élève à 739 626, soit 692 514 retraités de droits directs et 47 112 retraités de droits dérivés

EVOLUTION DU NOMBRE DE RETRAITES SERVIES PAR LA CARSAT ALSACE-MOSELLE



(2) Droits personnels alloués seuls ou avec un droit dérivé (pension de réversion)

(3) Droits dérivés (pension de réversion) alloués seuls

RÉPARTITION DES RETRAITES SERVIES PAR LA CARSAT ALSACE-MOSELLE SELON LA NATURE DU DROIT ET L'ÂGE

Groupes d'âge	Hommes			Femmes			Ensemble		
	Droit direct ⁽¹⁾	Droit dérivé ⁽²⁾	Total	Droit direct ⁽¹⁾	Droit dérivé ⁽²⁾	Total	Droit direct ⁽¹⁾	Droit dérivé ⁽²⁾	Total
50-54	0	1	1	0	96	96	0	97	97
55-59	177	152	329	100	3 117	3 217	277	3 269	3 546
60-65	46 588	214	46 802	42 467	5 244	47 711	89 055	5 458	94 513
66-69	82 540	76	82 616	84 499	4 404	88 903	167 039	4 480	171 519
70-74	79 779	97	79 876	79 757	5 394	85 151	159 536	5 491	165 027
75-79	51 213	119	51 332	50 535	6 291	56 826	101 748	6 410	108 158
80-84	41 394	118	41 512	44 256	7 862	52 118	85 650	7 980	93 630
85 et +	34 251	224	34 475	54 958	13 703	68 661	89 209	13 927	103 136
Total	335 942	1 001	336 943	356 572	46 111	402 683	692 514	47 112	739 626
%	48,5%	2,1%	45,6%	51,5%	97,9%	54,4%	100,0%	100,0%	100,0%
Âge moyen	73,6	73,3	73,6	74,7	77,4	75,0	74,2	77,4	74,4

(1) Droits personnels alloués seuls ou avec un droit dérivé (pension de réversion)

Source SNSP TI - CNAV

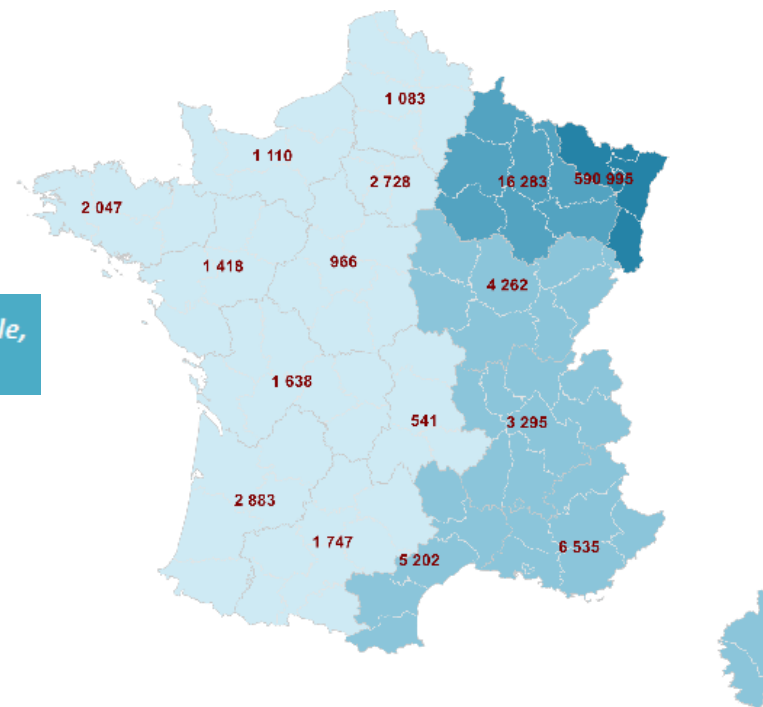
(2) Droits dérivés (pension de réversion) alloués seuls

Parmi les 739 626 retraités payés par la CARSAT Alsace-Moselle au 31 décembre 2020, 641 470 ont plus de 65 ans, soit 87%.
L'âge moyen de l'ensemble des retraités est de 74,4 ans, soit 73,6 ans pour les hommes et 75, ans pour les femmes.

RÉPARTITION DES RETRAITES SERVIES PAR LA CARSAT ALSACE-MOSELLE SELON LE LIEU DE RÉSIDENCE

	Hommes	Femmes	Ensemble	%
Carsat Strasbourg	263 285	320 886	584 171	79,0%
DOM, TOM et ETRANGER	49 888	54 624	104 512	14,1%
METROPOLE HORS CARSAT Strasbourg	23 770	27 173	50 943	6,9%
Total	336 943	402 683	739 626	100,0%

Source SNSP TI - CNAV



Parmi les 739 626 retraités payés par la CARSAT Alsace-Moselle, 21,% résident hors région Alsace-Moselle.

Source : InfoCentre SNSP - CNAV

3. Les nouveaux retraités de la CARSAT Alsace-Moselle

ÉVOLUTION DEPUIS 2012 DU NOMBRE D' ATTRIBUTIONS

Année	Droits directs	%	Droit dérivés	%	TOTAL	%
2012	28 609	75,8%	9 132	24,2%	37 741	100,0%
2013	35 571	78,7%	9 628	21,3%	45 199	100,0%
2014	32 964	78,3%	9 141	21,7%	42 105	100,0%
2015	32 337	77,2%	9 554	22,8%	41 891	100,0%
2016	31 247	77,3%	9 169	22,7%	40 416	100,0%
2017	32 308	78,5%	8 855	21,5%	41 163	100,0%
2018	34 059	79,9%	8 567	20,1%	42 626	100,0%
2019	35 286	79,4%	9 144	20,6%	44 430	100,0%
2020 ^(*)	33 889	75,9%	10 778	24,1%	44 667	100,0%

Source : InfoCentre SNSP + Maori - CNAV

(1) Droits personnels alloués seuls ou avec un droit dérivé (pension de réversion)

(2) Droits dérivés (pension de réversion) alloués seuls

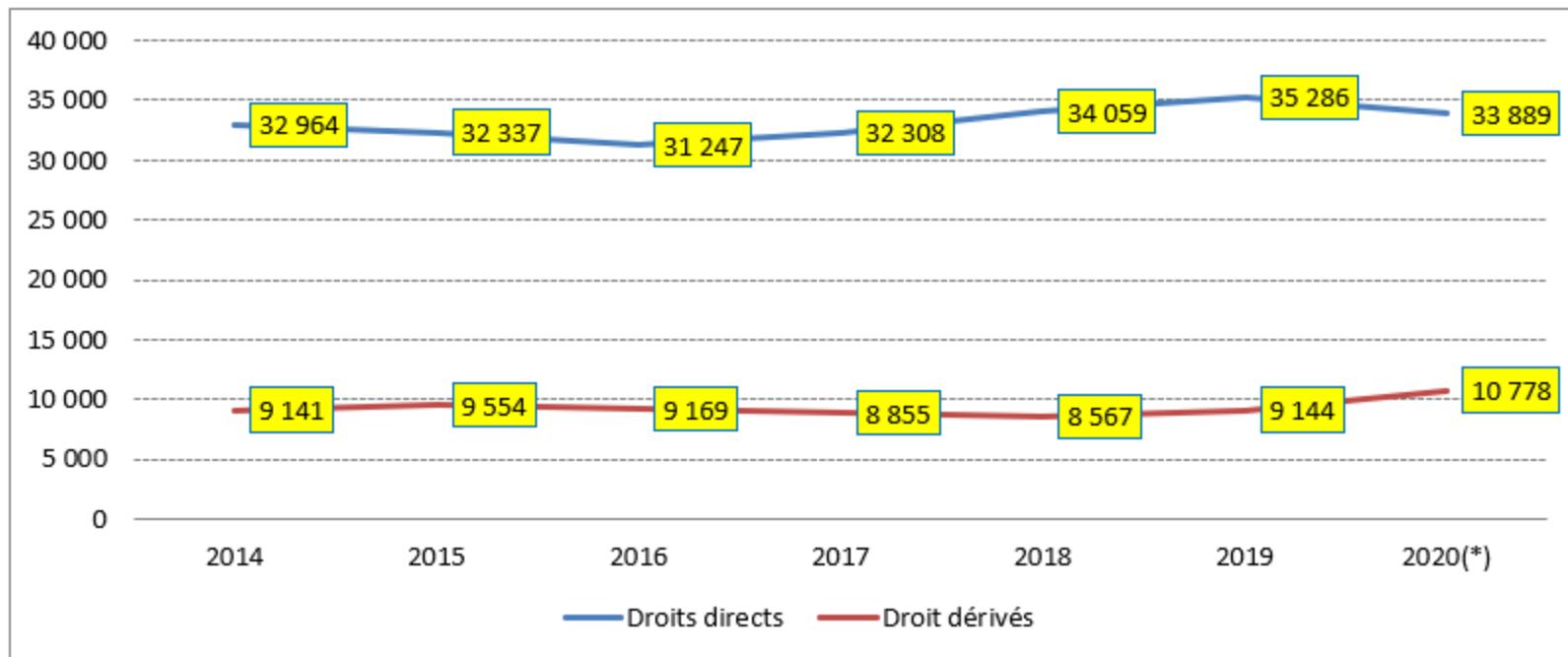
(*) transfert de la protection sociale des travailleurs indépendants au régime général

Droits Directs :
- 3,9% en 2020

Droits dérivés :
+ 17,8% en 2020

Au 31 décembre 2020, on dénombre 44 667 attributions dont 33 889 attributions de droits directs, soit +0,5% par rapport à 2019.

ÉVOLUTION DEPUIS 2012 DES ATTRIBUTIONS DE DROITS DIRECTS ET DE DROITS DÉRIVÉS



RÉPARTITION DES ATTRIBUTIONS SELON LA TRANCHE D'ÂGE ET LE SEXE

Âge au point de départ	Droits directs ⁽¹⁾			Droit dérivés ⁽²⁾			Ensemble des droits			
	Hommes	Femmes	Total	Hommes	Femmes	Total	Hommes	Femmes	Total	%
Moins de 55 ans	-	-	-	1	63	64	1	63	64	0,1%
55 – 59	108	50	158	67	983	1 050	175	1 033	1 208	2,7%
60 – 64	13 544	14 002	27 546	150	1 121	1 271	13 694	15 123	28 817	64,5%
65 – 69	2 450	3 259	5 709	159	1 402	1 561	2 609	4 661	7 270	16,3%
70 ans et plus	169	307	476	696	6 136	6 832	865	6 443	7 308	16,4%
Total	16 271	17 618	33 889	1 073	9 705	10 778	17 344	27 323	44 667	100,0%
Âge moyen au point de départ	62,4	63,0	62,7	74,8	73,8	73,9	63,1	66,8	65,4	

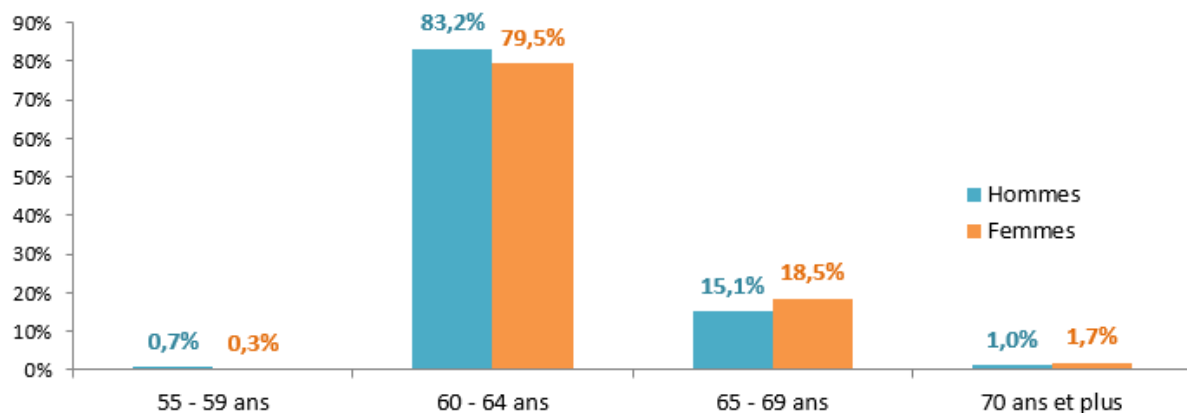
Source : InfoCentre SNSP + Maori - CNAV

(1) Droits personnels alloués seuls ou avec un droit dérivé (pension de réversion)

(2) Droits dérivés (pension de réversion) alloués seuls

Avec l'effet réforme de 2013, l'âge moyen des nouveaux retraités de droits directs servis par la CARSAT Alsace-Moselle en 2020 est de 62,7 ans.

RÉPARTITION DES ATTRIBUTIONS DE DROITS DIRECTS DE LA CARSAT ALSACE-MOSELLE SELON LE GROUPE D'ÂGE, LE SEXE ET L' AGE DE DÉPART EN RETRAITE



Âge moyen – Ensemble des droits



62,4 ans

63, ans

Zoom sur les 60-69 ans

Âge au point de départ	Droits directs ⁽¹⁾			Droit dérivés ⁽²⁾			Ensemble des droits		
	Hommes	Femmes	Total	Hommes	Femmes	Total	Hommes	Femmes	Total
60 ans	4 946	2 758	7 704	26	179	205	4 972	2 937	7 909
61 ans	968	615	1 583	27	229	256	995	844	1 839
62 ans	5 581	8 467	14 048	30	254	284	5 611	8 721	14 332
63 ans	1 304	1 341	2 645	28	218	246	1 332	1 559	2 891
64 ans	745	821	1 566	39	241	280	784	1 062	1 846
65 ans	1 178	1 210	2 388	29	252	281	1 207	1 462	2 669
66 ans	829	1 657	2 486	25	255	280	854	1 912	2 766
67 ans	265	252	517	32	276	308	297	528	825
68 ans	118	94	212	32	302	334	150	396	546
69 ans	60	46	106	41	317	358	101	363	464
Total	15 994	17 261	33 255	309	2 523	2 832	16 303	19 784	36 087

(1) Droits personnels alloués seuls ou avec un droit dérivé (pension de réversion)

Source : InfoCentre SNSP + Maori - CNAV

(2) Droits dérivés (pension de réversion) alloués seuls

4. Les départs anticipés et mesures dérogatoires

LE DÉPART À LA RETRAITE AVANT L' ÂGE LÉGAL

	Hommes	Femmes	Ensemble
Nombre total de retraites anticipées	5 767	2 950	8 717
Retraites anticipées longue carrière	5 661	2 891	8 552
Retraites anticipées assurés handicapés (1)	76	41	117
Retraites anticipées travailleurs handicapés (2)	30	18	48
Nombre total de mesures dérogatoires	151	105	256
Travailleurs de l'amiante	57	34	91
Incapacité permanente	94	71	165

Source : InfoCentre SNSP et Maori - CNAV

- (1) Possibilité de partir à la retraite au taux maximum dès 55 ans si handicap pendant plusieurs années
- (2) Les assurés qui ont travaillé tout en étant atteints d'une incapacité permanente d'au moins 50% peuvent bénéficier d'une retraite avant l'âge légal de départ à la retraite

8 717 retraites anticipées ont été attribuées en 2020 par la CARSAT Alsace-Moselle : 98,1% pour longue carrière. 256 personnes ont bénéficié d'une mesure dérogatoire : 35,5% au titre de travailleur de l'amiante et 64,5% pour incapacité permanente.

LA SURCOTE ET LA DÉCOTE

Les retraités de droit direct bénéficiant de la surcote

	Hommes	Femmes	Total	Nombre de droits directs contributifs	% de surcôte / droits directs contributifs
Pensions avec surcôte	2 934	2 593	5 527	33 889	16,3%

(*) Pension Vieillesse

Source : InfoCentre SNSP et Maori - CNAV

16% des nouveaux retraités bénéficient de la majoration au titre de la surcote en 2020, soit 5 527 retraités.

Les retraités de droit direct ayant un taux réduit

	Hommes	Femmes	Total	Nombre de droits directs contributifs	% par rapport aux droits directs contributifs
Pensions avec un taux minoré	1 609	2 570	4 179	33 889	12,3%

Source : InfoCentre SNSP et Maori - CNAV

En 2020, 4 179 attributions de droits contributifs directs l'ont été à taux réduit, soit 12 %.

5. La retraite complémentaire des travailleurs indépendants

RÉPARTITION DES RETRAITES COMPLÉMENTAIRES DES TRAVAILLEURS INDÉPENDANTS SELON LA NATURE DU DROIT :

	Droits propres	Droits dérivés	Total
Retraites complémentaires des travailleurs indépendants	3 595	1 650	5 245

Source : Maori - CNAV

En 2020, 5 245 retraites complémentaires pour travailleurs indépendants ont été attribuées par la CARSAT Alsace-Moselle.



Depuis le 1^{er} janvier 2020, le régime général est chargé de gérer la liquidation et le paiement des retraites de base et des retraites complémentaires des travailleurs indépendants.

6. Les dépenses RG+TI de la CARSAT-AM relatives aux prestations

	Dépenses 2019	Dépenses 2020	Évolution	
1-DP	5 297 156 803,73 €	5 567 964 582,02 €	270 807 778,29 €	5,11%
1-1 Pensions	5 015 156 149,49 €	5 272 268 162,09 €	257 112 012,60 €	5,13%
1-11 Pensions normales	4 308 475 619,04 €	4 546 438 209,87 €	237 962 590,83 €	5,52%
1-12 Pensions pour inaptitude	323 500 584,44 €	334 518 830,26 €	11 018 245,82 €	3,41%
1-13 Pensions pour invalidité	383 179 946,01 €	391 311 121,96 €	8 131 175,95 €	2,12%
1-14 Autres	0,00 €	0,00 €	0,00 €	0,00%
1-2 Minimum vieillesse	89 957 564,62 €	97 539 886,42 €	7 582 321,80 €	8,43%
1-21 ASPA	51 092 508,61 €	61 295 480,48 €	10 202 971,87 €	19,97%
1-22 Anciennes allocations	38 865 056,01 €	36 244 405,94 €	-2 620 650,07 €	-6,74%
1-3 Majorations	192 043 089,62 €	198 156 533,51 €	6 113 443,89 €	3,18%
1-31 Majoration enfants (10%)	176 668 709,62 €	181 755 393,78 €	5 086 684,16 €	2,88%
1-32 Majoration conjoint	1 675 243,64 €	2 400 864,23 €	725 620,59 €	43,31%
1-33 MTP	13 033 039,60 €	13 259 115,20 €	226 075,60 €	1,73%
1-34 Majorations assurés handicapés	666 096,76 €	735 329,76 €	69 233,00 €	10,39%
1-35 Autres majorations	0,00 €	5 830,54 €	5 830,54 €	0,00%
2-DD	663 069 142,64 €	682 663 547,11 €	19 594 404,47 €	2,96%
2-1 Pensions	614 670 476,84 €	634 418 871,42 €	19 748 394,58 €	3,21%
2-11 Pensions de réversion	600 824 034,98 €	621 600 972,64 €	20 776 937,66 €	3,46%
2-12 Pensions de veuf/veuve	13 846 441,86 €	12 817 898,78 €	-1 028 543,08 €	-7,43%
2-13 Allocation orphelins	0,00 €	0,00 €	0,00 €	0,00%
2-14 Autres	0,00 €	0,00 €	0,00 €	0,00%
2-2 Minimum vieillesse	9 076 957,92 €	8 795 176,08 €	-281 781,84 €	-3,10%
2-21 ASPA	1 805 666,48 €	2 085 785,06 €	280 118,58 €	15,51%
2-22 Anciennes allocations	7 271 291,44 €	6 709 391,02 €	-561 900,42 €	-7,73%
2-3 Majorations	39 321 707,88 €	39 449 499,61 €	127 791,73 €	0,32%
2-31 Majorations enfants	32 896 945,36 €	33 035 013,08 €	138 067,72 €	0,42%
2-32 Majorations PR	6 424 762,52 €	6 414 486,53 €	-10 275,99 €	-0,16%
2-33 Autres majorations	0,00 €	0,00 €	0,00 €	0,00%
3-ASI	179 259,85 €	135 384,20 €	-43 875,65 €	-24,48%
3.1 ASI DP	13 898,18 €	17 778,19 €	3 880,01 €	27,92%
3.2 ASI DD	165 361,67 €	117 606,01 €	-47 755,66 €	-28,88%
Total général	5 960 405 206,22 €	6 250 763 513,33 €	290 358 307,11 €	4,87%

Source : Sinergi - dépenses du régime général - Champ : dépenses issues de l'outil RG (OR) pour l'année 2019 et dépenses issues de l'outil RG (OR) et l'outil TI (ASUR) pour l'année 2020

7. L'Action Sanitaire et Sociale auprès des retraités

LES AIDES INDIVIDUELLES FINANCEES PAR LA CARSAT ALSACE-MOSELLE EN 2020 :

département	Aides individuelles 2020					
	PAP classiques	Aides à l'amélioration du logement	PAP temporaires	kits prévention	secours	Ensemble des bénéficiaires
57	7 432	728	952	1 189	123	10 424
67	4 264	225	1 060	530	70	6 149
68	3 231	98	984	419	60	4 792
Alsace-Moselle	14 927	1 051	2 996	2 138	253	21 365

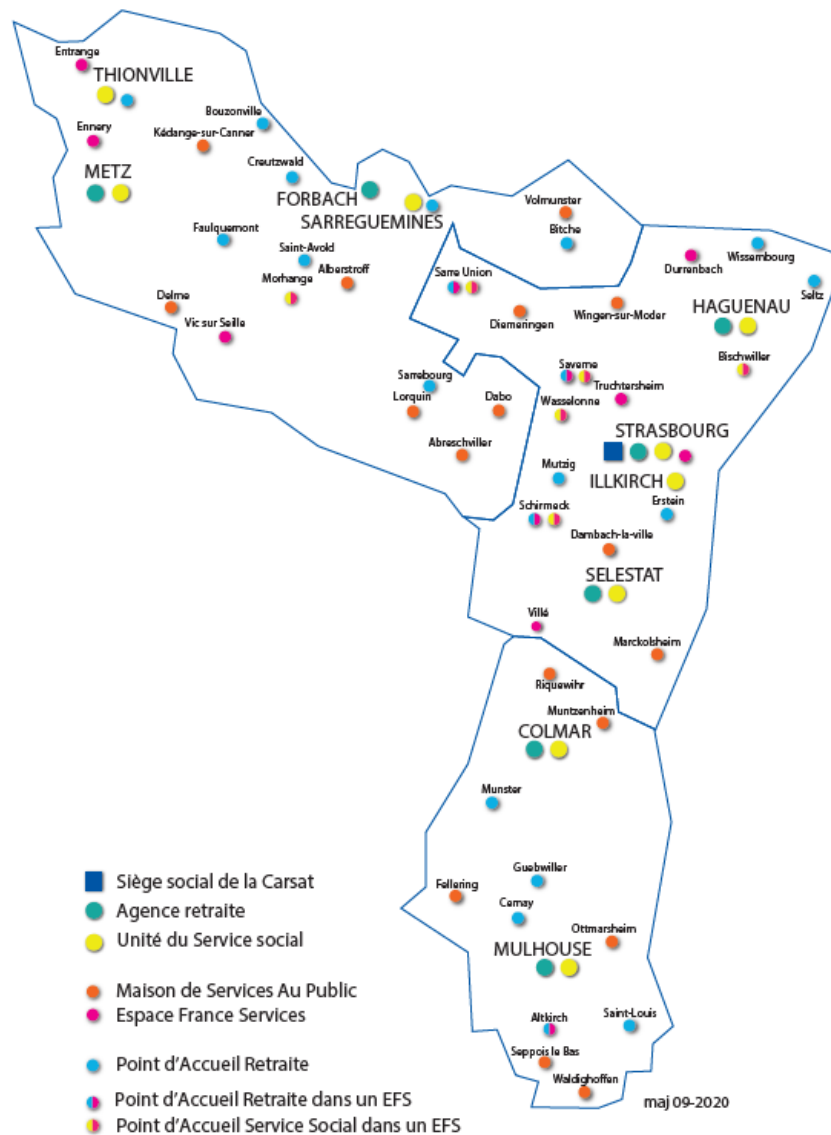
LES ACTIONS DE PROMOTION DU BIEN VIEILLIR REALISEES EN 2020 :

	57	67	68	CARSAT AM
Nombre d'action d'information / sensibilisation	10	6	10	26
Dont conférences débats	9	6	10	25
Dont forums	1	0	0	1
Nombre de participants	335	145	991	1 471
Nombre d'ateliers collectifs de prévention	40	71	45	156
Dont ateliers mémoire	11	12	3	26
Dont atelier équilibre	5	3	2	10
Dont atelier Bien être Estime de soi	13	13	3	29
Dont atelier Bien vieillir	1	9	9	19
Dont atelier Nutrition	3	7	8	18
Dont atelier Sommeil	3	1	4	8
Dont atelier Sécurité routière	0	11	7	18
Dont atelier Activité Physique Adaptée	3	10	5	18
Dont atelier bienvenue à la retraite	0	3	3	6
Dont atelier Habitat et sécurité	1	2	1	4
Nombre de participants	397	627	351	1 375
Nombre d'actions visant le maintien du lien social	98	84	147	331
Dont nouvelles technologies	25	23	18	66
Dont accompagnement des aidants	2	1	0	3
Dont lutte contre l'isolement et lien intergénérationnel	52	51	117	220
Dont solidarité de proximité	12	9	12	33
Dont séjours de vacances collectifs ANCV pour retraités en situation de fragilité	7	2	0	9
Nombre de participants	1 333	2 423	3 505	7 603
TOTAL ACTIONS DE PROMOTION DU BIEN VIEILLIR	513			
TOTAL DES BENEFICIAIRES AUX ACTIONS DE PROMOTION DU BIEN VIEILLIR	10449			

Quelques définitions

- **Allocation de Solidarité aux Personnes Agées (ASPA):**
Allocation unique et différentielle, elle a pour but, sous certaines conditions, d'élever l'ensemble des ressources à un montant minimum.
- **Allocation Supplémentaire :**
Cette allocation tend à procurer à toute personne âgée un montant minimum de ressources uniforme quel que soit le régime auquel elle est rattachée. Elle vient s'ajouter à une prestation déjà servie si l'assuré remplit des conditions d'âge, de ressources, de nationalité et de résidence. Son montant est fixé par décret.
- **Allocation Supplémentaire d'invalidité (ASI) :**
Elle est destinée, sous certaines conditions, aux assuré(e)s invalides qui ne remplissent pas la condition d'âge pour obtenir l'allocation de Solidarité aux Personnes Âgées.
- **Cotisations Sociales :**
Les cotisations sociales sont des versements à des régimes qui, pour l'assuré, donnent droit à des prestations sociales lors de la réalisation d'un risque couvert par la Sécurité sociale.
- **Droit direct ou personnel :**
C'est un droit acquis par l'assuré lui-même en fonction des cotisations versées. L'avantage contributif personnel est une retraite. Le droit personnel non contributif est l'Allocation aux Vieux Travailleurs Salariés et l'Allocation aux Mères de Famille.
- **Droit Contributif :**
C'est un avantage dont le montant est proportionnel au nombre d'années d'assurance. Il peut avoir le caractère de droit personnel ou de droit dérivé.
- **Décote :**
C'est une minoration du taux retenu pour le calcul de la retraite liée à un nombre insuffisant de trimestres cotisés.
- **Droit dérivé:**
C'est un avantage attribué au conjoint survivant compte tenu des droits acquis par l'assuré décédé. L'allocation veuvage et la retraite de réversion sont des droits dérivés contributifs. Les droits dérivés non contributifs (secours viagers) sont quasiment en voie de disparition.
- **Droit non Contributif :**
Il s'agit d'un avantage attribué à une personne privée de ressources. La prestation est d'un montant uniforme et peut avoir aussi le caractère de droit personnel ou de droit dérivé.
- **Minimum Vieillesse :**
C'est un dispositif regroupant un ensemble de prestations, qui garantit à toute personne un montant minimum de ressources.
- **Régime :**
Un régime au sens juridique du terme, est un ensemble de dispositions réglementaires s'appliquant à un groupe donné d'affiliés et définissant les prestations auxquelles ils ont droit. Il est géré par une organisation autonome. Le Régime Général vise les personnes salariées. Son champ d'application a été largement étendu à des personnes "assimilées". Financé à l'origine par des cotisations, le régime a vu ses ressources se diversifier pour tenir compte de la nature des prestations versées : les prestations contributives sont la contrepartie de cotisations tandis que les prestations dites non contributives sont liées à la solidarité.
- **Surcote :**
C'est une majoration de la retraite appliquée sur le montant de la retraite des salariés ayant travaillé au-delà de la durée légale requise.

Le réseau d'accueil retraite de la CARSAT Alsace-Moselle





Votre interlocuteur en région pour



*Publication annuelle régionale publiée par la CARSAT Alsace-Moselle
Directeur de la publication : Mme LUSTIG
Conception et réalisation : Contrôle de Gestion et Statistiques*