

# Tutoriel – Demande de retraite en ligne inter régimes

DIMCFE

07 janvier 2025



# Sommaire

La demande de retraite en ligne, c'est quoi ?

Le processus pour effectuer la demande de retraite en ligne

# La demande de retraite en ligne, c'est quoi ?

# La demande de retraite en ligne, c'est quoi ?

- **Une demande unique**  
pour tous les régimes de base et complémentaires
- **Un délai maximum porté à 18 mois**  
pour tenir compte des procédures de tous les régimes
- **Les régimes d'affiliation sélectionnés par défaut**  
pour éviter les oublis
- **Un service personnalisé**  
avec des questions et des justificatifs spécifiques à la situation de l'assuré
- **2 justificatifs minimum à joindre obligatoirement à la demande :**  
le RIB et le livret de famille en cas d'enfant(s)
- **Un numéro de Demande de Retraite en Ligne**  
communiqué à la confirmation du dépôt

## Important

Le service de la demande de retraite en ligne n'est **pas disponible pour ces situations** qui requièrent donc une demande papier :

- vous souhaitez demander une **retraite pour incapacité permanente** ;
- vous souhaitez demander une **retraite anticipée des assurés handicapés** ;
- vous êtes **sous tutelle ou curatelle**.

# Le processus pour effectuer la demande de retraite en ligne

# Le processus pour effectuer la demande de retraite en ligne

Il y a **quelques consignes** à prendre en compte avant de commencer cette démarche :

- vous devez vous **renseigner au préalable** sur votre **date de départ** en utilisant le **service « Obtenir mon âge de départ à la retraite »** disponible sur votre **espace personnel** sur [lassuranceretraite.fr](https://lassuranceretraite.fr) ;
- si vous souhaitez demander une **retraite anticipée**, vous devez **avoir obtenu une attestation** via le **service précédemment évoqué** ;
- lors de votre demande, il est **obligatoire** de compléter les champs comportant des astérisques (\*) ;
- à la fin de la demande, il ne faut pas oublier de **télécharger le récapitulatif** de la demande.

# Le processus pour effectuer la demande de retraite en ligne

The screenshot shows the homepage of the 'l'assurance retraite' website. At the top, there is a navigation bar with links for 'Questions fréquentes', 'Nous contacter', 'Nous connaître', 'Entreprise', 'Sourd - Malentendant', and 'Réglages'. Below this, the user can select 'Je suis actif' or 'Je suis retraité', with a search bar and 'Mon espace personnel' button. The main heading is 'Mes droits, mes démarches, ma retraite'. Two primary buttons are visible: 'Je suis actif' (with a right arrow) and 'Je suis retraité' (with a right arrow). Under 'Je suis actif', it says 'Ma future retraite : carrière, droits, préparation, démarches en ligne.' Under 'Je suis retraité', it says 'Ma retraite au quotidien : paiements, conseils et aides, démarches en ligne.' Below this is an illustration of two people. The section 'Mes démarches en ligne' is titled 'Découvrez nos services pour vous faciliter la retraite' and contains four cards: 'Organiser mon départ avec Mon agenda retraite', 'Consulter mes 3 derniers paiements', 'Demander ma retraite', and 'Demander une retraite de réversion'. The 'Demander ma retraite' card is highlighted with a yellow border and a yellow arrow points to it from the right. Each card has an 'Accéder →' button at the bottom.

This is a close-up of the 'Demander ma retraite' button. It features the word 'Actif' at the top, a computer monitor icon with a graph, the text 'Demander ma retraite', and an 'Accéder →' button at the bottom. A yellow arrow points to the button from the right.

# Le processus pour effectuer la demande de retraite en ligne

Questions fréquentes Nous contacter Nous connaître Entreprise Sourd – Malentendant Réglages

Je suis actif Je suis retraité Paiements Mon espace personnel

Accueil > Ma demande de retraite en ligne

## Ma demande de retraite en ligne

Demander sa retraite en quelques clics, c'est possible avec le service « Demander ma retraite ». Suivez le guide !

Demander ma retraite

Écouter Partager

### Ma demande de retraite en ligne

La demande de retraite n'est pas automatique : vous devez en faire la demande 5 mois avant la date de départ choisie. Et pour simplifier vos démarches, l'Assurance retraite vous propose le service « Demander ma retraite ».

Avec le service de demande de retraite en ligne, vous n'avez qu'une seule demande à faire pour l'ensemble de vos régimes de retraite, de base et complémentaire. Inutile de vous déplacer : tout peut se faire en ligne, de la constitution de votre dossier jusqu'à l'envoi de votre demande. Vous pouvez même envoyer les documents justificatifs en ligne.

Et vous êtes accompagné pas-à-pas tout au long de votre demande avec des vidéos et des aides en ligne.





# Le processus pour effectuer la demande de retraite en ligne

Questions fréquentes Nous contacter Nous connaître Entreprise Sourd – Malentendant Réglages

Je suis actif Je suis retraité Rechercher Mon espace personnel

## J'accède à mon espace personnel

**S'identifier avec FranceConnect**

Qu'est-ce que FranceConnect ?

Ou

Les champs marqués d'un \* sont obligatoires.

N° de Sécurité Sociale (13 chiffres) \*

Mot de passe \*

Mot de passe oublié ?

Me connecter

## Pas encore d'espace personnel ?

Créez votre espace personnel et accédez à de nombreux services et démarches en ligne.

Je crée mon espace personnel



# Le processus pour effectuer la demande de retraite en ligne

The screenshot shows the 'Connexion en cours sur l'Assurance retraite' page. At the top left are the logos for 'RÉPUBLIQUE FRANÇAISE' and 'France Connect'. The main heading is 'Choisissez un compte pour vous connecter :'. Below this, six connection options are displayed in a grid, all enclosed in a yellow rounded rectangle. The options are: 'impots.gouv.fr', 'Ameli.fr' (l'Assurance Maladie), 'L'Identité Numérique La Poste', 'MSA' (santé famille retraite services), 'YRIS', and 'France Identité'. At the bottom, there is a question 'Vous êtes un aidant professionnel ?' and a button labeled 'Utiliser Aidants Connect'.

RÉPUBLIQUE FRANÇAISE  
Liberté  
Égalité  
Fraternité

France Connect

Connexion en cours sur l'Assurance retraite

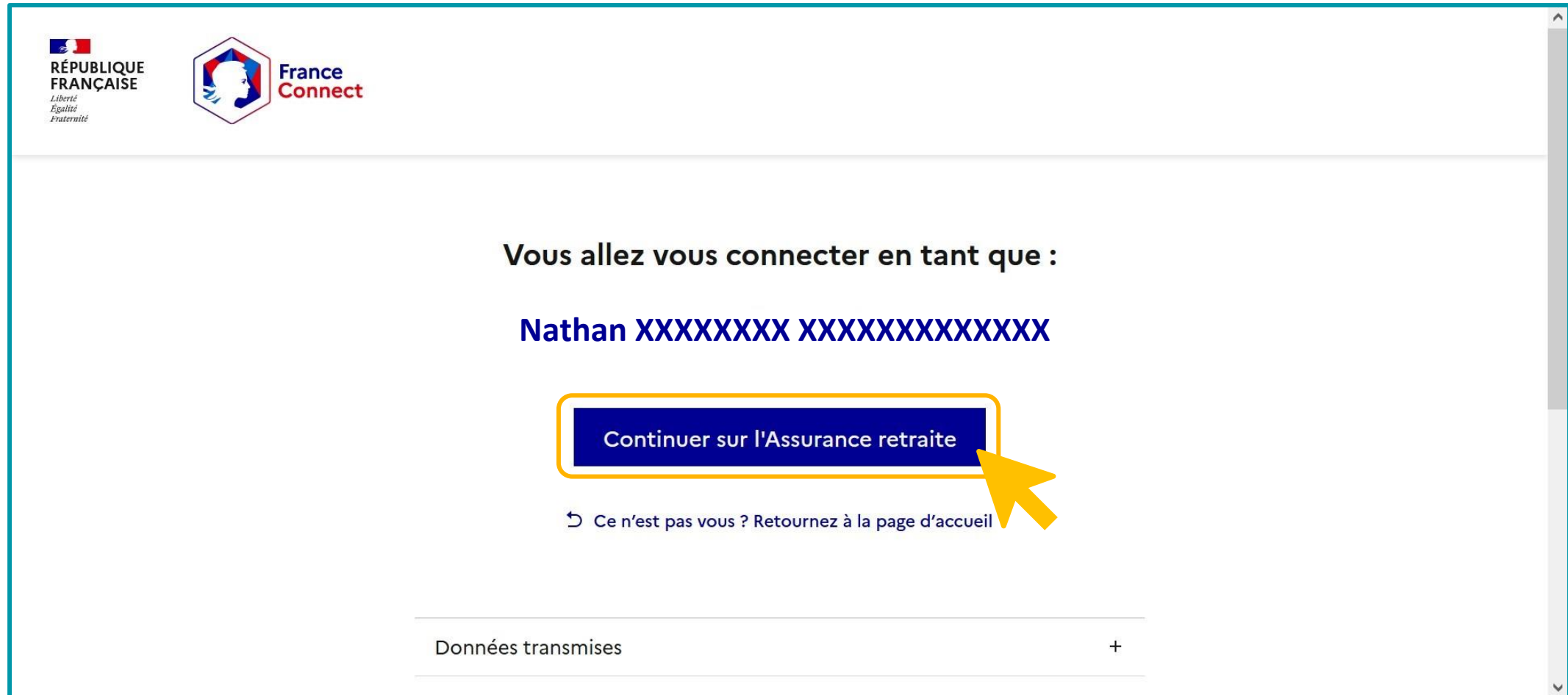
**Choisissez un compte pour vous connecter :**

- impots.gouv.fr
- Ameli.fr
- L'Identité Numérique La Poste
- MSA
- YRIS
- France Identité

Vous êtes un aidant professionnel ?

Utiliser Aidants Connect

# Le processus pour effectuer la demande de retraite en ligne



The screenshot shows the France Connect login interface. At the top left, there are the logos for the French Republic (République Française) and France Connect. The main content area displays the text "Vous allez vous connecter en tant que :" followed by the name "Nathan" and a masked ID "XXXXXXXXXXXXXXXXXXXX". A blue button with the text "Continuer sur l'Assurance retraite" is highlighted with a yellow border and a yellow mouse cursor. Below the button, there is a link that says "Ce n'est pas vous ? Retournez à la page d'accueil". At the bottom of the page, there is a section labeled "Données transmises" with a plus sign to its right.

# Le processus pour effectuer la demande de retraite en ligne

Cette demande concerne l'ensemble de vos retraites personnelles.  
La retraite progressive et la retraite de réversion ne sont pas concernées. ?

Votre demande de retraite doit être effectuée :

**4 à 5 mois**  
avant la date de départ souhaitée.

Dans certains cas, les délais sont différents :

Retraites de la <b>fonction publique</b> (sauf l' <b>Éducation nationale</b> )	Retraite de l' <b>Éducation nationale</b>	Retraite des <b>industries électriques et gazières</b> ou Retraite de la <b>Banque de France</b>
<b>6 à 9 mois</b> avant la date de départ souhaitée.	<b>6 à 18 mois</b> avant la date de départ souhaitée.	<b>au plus tôt 12 mois</b> avant la date de départ souhaitée.

[▶ Demander ma retraite](#)

# Le processus pour effectuer la demande de retraite en ligne

Les champs avec un astérisque (\*) sont obligatoires.

**Mon pays de résidence**

1 Je confirme mon pays de résidence \* FRANCE

**Ma date de départ à la retraite**

2 Je souhaite partir à la retraite le \* 01 1 2025

(la date choisie est obligatoirement le 1er jour d'un mois) au format JJ/MM/AAAA



1

2

3

4

5

6

# Le processus pour effectuer la demande de retraite en ligne

Mes régimes de retraite

Je peux demander mes retraites suivantes (décocher les cases si besoin) :

3  RETRAITE COMPLÉMENTAIRE DES SALARIÉS DU PRIVÉ AGIRC-ARRCO

4  RETRAITE DE BASE DES SALARIÉS, CONTRACTUELS DE DROIT PUBLIC OU ARTISTES-AUTEURS L'Assurance retraite (retraite de base salarié)

Important : pour les personnes concernées par la réforme des retraites, les demandes peuvent ne pas être acceptées par certains régimes. Exemples : régimes spéciaux, retraite complémentaire des contractuels de droit public, retraite complémentaire des professionnels libéraux.

Retour à l'étape précédente

5  Valider

## Information importante :

- Bien que vous puissiez être affilié(e) au **régime local** pour **l'Assurance Maladie**, cela n'affecte pas votre demande de retraite de base. Ces deux systèmes sont indépendants l'un de l'autre. Ainsi, si vous étiez **salarié(e)**, veuillez à bien **cocher la case "retraite de base"** pour le régime général, sans vous préoccuper de votre affiliation au régime local de l'Assurance Maladie.
- En effet, le **régime local** concerne uniquement les **remboursements de soins de santé**, tandis que la retraite de base du régime général concerne votre pension de retraite.

# Le processus pour effectuer la demande de retraite en ligne

**Demander ma retraite**

Les champs avec un astérisque (\*) sont obligatoires.

**1** Demande de retraite auprès du régime suivant : AGIRC-ARRCO.  
Veuillez indiquer le motif de la demande : \*

Demande de retraite anticipée pour carrière longue ?

**2** Demande de retraite auprès du régime suivant : L'Assurance retraite (retraite de base salarié).  
Veuillez indiquer le motif de la demande : \*

Demande de retraite anticipée pour carrière longue ?

**3**

1

2

3

4

5

6

# Le processus pour effectuer la demande de retraite en ligne

The screenshot shows the 'Mon identité' section of a web form. A yellow rounded rectangle highlights the identity fields, with a yellow '1' next to it. The fields include: 'Civilité' with radio buttons for 'Monsieur' and 'Madame' (selected); 'Numéro de sécurité sociale'; 'Nom de naissance'; 'Nom d'usage' with a help icon; 'Prénom(s)'; 'Date de naissance' with the value '17/02/1964'; and 'Nationalité' with a dropdown menu showing 'Français'. A yellow arrow points to the dropdown arrow. Below this section is the 'Mon adresse postale' section, which contains the text 'Votre adresse n'est pas renseignée.' and a 'Modifier' button. A yellow '2' is next to the button, and a yellow arrow points to it. In the top right corner of the form area, there is a 'Besoin d'aide ?' link.

1

2

3

4

5

6



# Le processus pour effectuer la demande de retraite en ligne

Modification de l'adresse postale ×

3

Pays FRANCE

Code postal \* 57100

Commune \* THIONVILLE

Numéro de voie |

Complément BIS, TER, ...

Nom de la voie \*

Complément d'adresse (étage, service)

Complément d'adresse (bâtiment, immeuble)

4 × Annuler ✓ Valider

# Le processus pour effectuer la demande de retraite en ligne

**1**

**Ma situation familiale**

Quelle est votre situation familiale ? \* Divorcé(e) ✓

Depuis le \* 23/05/2008 📅

**2**

**Mes enfants**

Veuillez renseigner les informations sur les enfants que vous avez eus et/ou ceux que vous avez élevés.

**Premier enfant**

Nom de naissance \* | ?

Prénom(s) \* | ?

Date de naissance \* Jour Mois Année

Si votre enfant est décédé, date de décès jj/mm/aaaa 📅

Lien de filiation / Statut de l'enfant \* Sélectionnez ✓

Date de début de prise en charge \* jj/mm/aaaa 📅 ?

Date de fin de prise en charge \* jj/mm/aaaa 📅 ?

L'enfant est-il en situation de handicap ? \*  oui  non ?

Situation de l'enfant, s'il a entre 18 et 25 ans Sélectionnez ✓

1

2

3

4

5

6

# Le processus pour effectuer la demande de retraite en ligne

**Enfant n°2**

Nom de naissance\*

Prénom(s)\*

Date de naissance\*

Si votre enfant est décédé, date de décès

Lien de filiation / Statut de l'enfant\*

Date de début de prise en charge\*

Date de fin de prise en charge

L'enfant est-il en situation de handicap ?\*  oui  non

Situation de l'enfant, s'il a entre 18 et 25 ans

## Information :

- Pour **saisir un ou plusieurs autres enfants**, cliquez sur « **Ajouter des informations sur un enfant** » en bas à gauche.

1

2

3

4

5

6

# Le processus pour effectuer la demande de retraite en ligne

**Demander ma retraite** Dernière sauvegarde le 01/08/2024 à 14:07:44

1 — 2 — 3 — 4 — 5 — 6

Situation personnelle — **Informations sur le départ** — Allocations et prestations — Données bancaires et fiscales — Justificatifs — Récapitulatif

Les champs avec un astérisque (\*) sont obligatoires.

**Ma demande de retraite**

Demande de retraite auprès des régimes suivants \*  
AGIRC-ARRCO  
L'Assurance retraite (retraite de base salarié)

Date de départ choisie : \*  
01/01/2025

Au 01/01/2025, aurez-vous cessé toutes vos activités professionnelles ? \*

oui  non

Pour poursuivre votre activité pendant votre retraite, veuillez vous renseigner sur les règles du cumul emploi retraite. Pour accéder à plus d'informations sur le cumul emploi-retraite, [utilisez le parcours Info Retraite.](#)

Au 01/01/2025, aurez-vous demandé ou obtenu toutes vos retraites personnelles pour l'ensemble de vos activités, en France et à l'étranger ? \* ?

oui  non

**Justificatifs à joindre en fin de demande**

- Copie intégrale du ou des livret(s) de famille mentionnant le(s) enfant(s)
- Jugement de votre divorce (situation actuelle)

Besoin d'aide ?

## Information :

- Vous retrouvez désormais un **récapitulatif des régimes concernés** par la Demande de Retraite en Ligne (ceux que vous n'avez pas décoché avant l'étape 1).
- Vous avez la possibilité de **corriger votre saisie** le cas échéant.

1

2

3


4

5

6

# Le processus pour effectuer la demande de retraite en ligne

Pour poursuivre votre activité pendant votre retraite, veuillez vous renseigner sur les règles du cumul emploi retraite. Pour accéder à plus d'informations sur le cumul emploi-retraite, [utilisez le parcours Info Retraite](#).

**1** Date de fin d'activité   

**2** Au 01/01/2025, aurez-vous demandé ou obtenu toutes vos retraites personnelles pour l'ensemble de vos activités, en France et à l'étranger ? \* 

oui  non

**3** **Au cours des 12 derniers mois**

Au cours des 12 derniers mois, avez-vous exercé une activité relevant du régime général (salarié du secteur privé, artiste-auteur, contractuel de la fonction publique) ou de la MSA (salarié agricole) ? \*

oui  non

Au cours des 12 derniers mois, avez-vous été au chômage ? \*

oui  non

Au cours des 12 derniers mois, avez-vous été en arrêt maladie ou accidenté ? \* 

oui  non

1

2

3

4

5

6

# Le processus pour effectuer la demande de retraite en ligne

Avez-vous exercé une activité professionnelle à l'étranger ? \*

oui  non

**Situations particulières**

4

Êtes-vous en situation de handicap ? \* ?

oui  non

Avez-vous exercé une activité professionnelle ayant donné lieu à l'ouverture, par votre employeur, d'un compte professionnel de prévention (ancien compte pénibilité) ? \*

oui  non

Êtes-vous reconnu inapte au travail ? \* ?

oui  non

Avez-vous interrompu votre activité professionnelle en tant qu'aidant familial ou tierce personne d'une personne handicapée ? \* ?

oui  non

Êtes-vous ancien combattant ou dans une situation similaire (prisonnier de guerre, déporté) pour un motif politique ? \*

oui  non

Êtes-vous mère d'au moins trois enfants et avez-vous exercé un travail manuel ouvrier ? \* ?

oui  non

Avez-vous eu à votre charge permanente un ou plusieurs adulte(s) handicapé(s) ? \* ?

oui  non

1

2

3

4

5

6

# Le processus pour effectuer la demande de retraite en ligne

**Mes Prestations**

Sélectionnez les prestations que vous avez déjà demandées ou que vous percevez actuellement :

**Retraite**

- Allocation temporaire RETREP (enseignement privé)
- Allocation temporaire ATCA (enseignement agricole privé)
- Allocation de solidarité aux personnes âgées (Aspa)

---

**Handicap et Invalidité**

- Pension d'invalidité sécurité sociale
- Allocation adulte handicapé (AAH)
- Allocation compensatrice pour tierce personne (ACTP)
- Prestation de compensation du handicap
- Allocation personnalisée d'autonomie (APA)
- Allocation des travailleurs de l'amiante (ATA)
- Allocation supplémentaire d'invalidité (ASI)
- Allocation temporaire d'invalidité des agents des collectivités locales (ATIACL)
- Rente accident du travail – maladie professionnelle (AT-MP)

---

**RSA / chômage**

- Revenu de solidarité active (RSA)
- Allocation chômage

5

1

2

3

4

5


6

# Le processus pour effectuer la demande de retraite en ligne

6

**Mon assurance maladie**

Par quel organisme de sécurité sociale vos frais de santé sont-ils pris en charge ? \*

Sélectionnez 

Avez-vous eu une activité professionnelle pendant au moins 15 ans en Alsace-Moselle ?

oui  non


Bénéficiez-vous d'un des régimes locaux de l'assurance maladie Alsace-Moselle ? \*



oui  non

7

← Étape précédente

× Annuler ma demande

 Enregistrer ma demande et quitter

 Enregistrer et continuer 

1

2

3

4

5

6



# Le processus pour effectuer la demande de retraite en ligne

✓ — ✓ — ✓ — **4** — 5 — 6

Situation personnelle Informations sur le départ Allocations et prestations **Données bancaires et fiscales** Justificatifs Récapitulatif

Les champs avec un astérisque (\*) sont obligatoires.

Besoin d'aide ?

**Mes coordonnées bancaires**

Format des coordonnées bancaires \* Sélectionnez

Civilité du titulaire du compte \* Sélectionnez

Nom du titulaire du compte \* Nom

Prénom du titulaire du compte \* Prénom

S'agit-il d'un compte joint ? \*  oui  non

**Mes deux dernières situations fiscales**

Nous vous conseillons de renseigner les informations sur votre situation fiscale. Dans le cas contraire, le taux maximum pour la Contribution Sociale Généralisée (CSG) vous sera appliqué et peut vous être défavorable.

Êtes-vous domicilié fiscalement à l'étranger ? \*  oui  non

**Justificatifs à joindre en fin de demande**

- Bulletin(s) de salaire sur les 12 derniers mois
- Copie intégrale du ou des livret(s) de famille mentionnant le(s) enfant(s)
- Jugement de votre divorce (situation actuelle)

1

2

1

2

3

4

5

6

# Le processus pour effectuer la demande de retraite en ligne

**Mes deux dernières situations fiscales**

Nous vous conseillons de renseigner les informations sur votre situation fiscale. Dans le cas contraire, le taux maximum pour la Contribution Sociale Généralisée (CSG) vous sera appliqué et peut vous être défavorable.

Êtes-vous domicilié fiscalement à l'étranger ? \*  oui  non

Ce service vous permet de récupérer automatiquement vos deux derniers avis d'impôt sur le revenu auprès de l'administration fiscale.

Souhaitez-vous récupérer automatiquement ces documents ? \*

Je souhaite récupérer automatiquement mes informations fiscales auprès de l'administration.

Je préfère saisir les informations figurant sur mes avis d'impôt et joindre mes justificatifs.

3


4

Étape précédente

Annuler ma demande

Enregistrer ma demande et quitter

Enregistrer et continuer



1

2

3

4

5

6

# Le processus pour effectuer la demande de retraite en ligne

**Voici la liste des justificatifs à joindre à votre demande**  
Les justificatifs transmis récemment à vos régimes sont affichés automatiquement. Nous vous invitons à les vérifier et à les modifier si besoin.

[Besoin d'aide ?](#)

### Justificatifs obligatoires pour valider la demande

Vous devez obligatoirement joindre les documents suivants pour valider votre demande de retraite.

Avant-dernier avis d'impôt sur le revenu	<a href="#">Ajouter un justificatif</a>
Copie intégrale du ou des livret(s) de famille mentionnant le(s) enfant(s)	<a href="#">Ajouter un justificatif</a>
Dernier avis d'impôt sur le revenu	<a href="#">Ajouter un justificatif</a>
Relevé d'identité bancaire (RIB ou RICE) à votre nom sous format IBAN	<a href="#">Ajouter le justificatif</a>

### Autres justificatifs à fournir

Les documents suivants sont nécessaires au traitement de votre demande. Si vous ne les joignez pas à votre demande en ligne, les régimes de retraite pourront vous contacter pour vous les demander.

Bulletin(s) de salaire sur les 12 derniers mois	<a href="#">Ajouter un justificatif</a>
Jugement de votre divorce (situation actuelle)	<a href="#">Ajouter le justificatif</a>

**i**

- La taille des documents ne doit pas dépasser 4 Mo
- Formats de fichiers acceptés : JPG, JPEG, TIFF, TIF, PNG, GIF, BMP, PDF
- Les fichiers au format A3 (29,7 cm x 42 cm) ne sont pas acceptés.

Veillez cliquer sur « Besoin d'aide ? » pour obtenir plus de conseils.

- Photo des documents : uniquement avec une application de scan pour téléphone

[Nos conseils pratiques](#)

## Information :

- La liste des justificatifs obligatoires est automatiquement alimentée au fur et à mesure de l'avancée de votre Demande de Retraite en Ligne, en fonction de vos indications.

1

2

3

4

5

6

# Le processus pour effectuer la demande de retraite en ligne

**Ma demande de retraite** Dernière sauvegarde le 21/03/2019 à 10:47:41

Situation personnelle Informations sur le départ Allocations et prestations Données bancaires et fiscales Justificatifs **6**

Date de départ choisie : 01/07/2019

- **Régime** : Ircantec - Demande de retraite anticipée pour carrière longue
- **Régime** : AGIRC-ARRCO - Demande de retraite anticipée pour carrière longue
- **Régime** : L'Assurance retraite - Demande de retraite anticipée pour carrière longue

**Situation personnelle**

Mon identité		Mon adresse postale	
Civilité	Monsieur	MONSIEUR	
Numéro de sécurité sociale	1 59	15	DES
Nom de naissance		67000 STRASBOURG	
Prénom(s)	JEAN		
Date de naissance			
Nationalité	Français		

## Information :

- Cette dernière étape est une vérification des informations saisies lors de la demande.
- Il est important de relire le récapitulatif avant de transmettre la demande.

1

2

3

4

5

6

# Le processus pour effectuer la demande de retraite en ligne

1

\* J'atteste sur l'honneur :

- que les renseignements figurant dans cette demande sont exacts. Je m'engage à signaler à mes régimes de retraite destinataires tout changement intervenu dans ma situation qui les modifierait,
- que j'ai visualisé toutes les pages des documents téléchargés et vérifié que celles-ci en sont la copie fidèle et conforme. Je m'engage à conserver les originaux de ces documents, qui pourront m'être réclamés et que je devrai produire en cas de contrôle.

\* Je reconnais être informé(e) qu'une vérification de l'exactitude de mes déclarations et de l'authenticité des documents produits à l'appui de ma demande peut être effectuée dans le cadre de l'exercice du droit de communication prévu par les articles L. 114-19 à L. 114-21 du code de la Sécurité sociale.

Toute personne qui se rend coupable de fraude ou de fausse déclaration en vue d'obtenir ou de faire obtenir des avantages est passible d'amende et/ou d'emprisonnement (articles 313-1 à 313-3, 433-19, 441-1 et suivants du code pénal).  
En outre, l'inexactitude, le caractère incomplet des déclarations ou l'absence de déclaration d'un changement de situation dans le but d'obtenir ou de faire obtenir des prestations qui ne sont pas dues, peut faire l'objet de pénalités financières (article L. 114-17 du code de la sécurité sociale).  
Conformément à la réglementation informatique et libertés, vous disposez d'un droit d'accès à vos données personnelles ainsi que le droit de les faire rectifier. Ces droits s'exercent auprès de vos régimes de retraite concernés.

2

← Étape précédente

✕ Annuler ma demande

📁 Enregistrer ma demande et quitter

➔ Valider et transmettre ma demande de retraite

1

2

3

4

5

6

# Le processus pour effectuer la demande de retraite en ligne


**Ma demande de retraite**

Confirmation de l'envoi de votre demande n°DRL 12.

Votre demande a bien été transmise.

Votre dossier vient d'être transmis à vos régimes de retraite. Vous serez tenu informé par e-mail de son avancée.  
Certains régimes pourront vous contacter directement pour vous consulter sur des points particuliers.

 Télécharger la demande de retraite

 Retour à la page d'accueil du service

**VOTRE AVIS NOUS INTÉRESSE !**

Copyright © 2018 CNAV - Caisse nationale d'assurance vieillesse [Plan du site](#) [Aide](#) [Accessibilité](#) [Informations légales](#) [CGU](#) [L'Assurance retraite et la Cnil](#) [Données personnelles](#)

1


2

3

4

5

6



## Vous avez des questions ?

Vous pouvez :

- consulter le site internet de la Carsat Alsace-Moselle à l'adresse [carsat-alsacemoselle.fr](https://carsat-alsacemoselle.fr) pour obtenir des informations sur la demande de retraite en ligne ;
- consulter la page [Questions fréquentes](#) sur le site de l'Assurance retraite pour trouver les réponses à vos questions ;
- contacter un conseiller depuis votre espace personnel sur le site [lassuranceretraite.fr](https://lassuranceretraite.fr)