

Tutoriel – Demande de réversion en ligne inter régimes

DIMCFE

07 janvier 2025



Sommaire

La demande de réversion en ligne, c'est quoi ?

Le processus pour effectuer la demande de réversion en ligne

La demande de réversion en ligne, c'est quoi ?

La demande de réversion en ligne, c'est quoi ?

En cas de décès de votre conjoint(e) et sous certaines conditions, vous pouvez bénéficier d'une **partie de sa retraite** : c'est la **retraite de réversion**.

Avec le **service « Demander une retraite de réversion »**, accessible depuis le site web lassuranceretraite.fr, vos démarches sont simplifiées.

Ce service vous permet de déposer votre demande en **une seule fois** auprès de **tous les régimes** auxquels votre conjoint(e) a cotisé.

Demander une retraite de réversion en ligne, c'est :

- **simple**,
la demande s'effectue en 5 étapes ;
- **pratique**,
une seule demande pour tous les régimes.

Comment savoir si je suis éligible ?

Vous êtes éligible à la demande de retraite de réversion, si :

- vous êtes âgé(e) d'au moins 55 ans ;
- vous avez été marié(e).

Le processus pour effectuer la demande de réversion en ligne

Le processus pour effectuer la demande de réversion en ligne

Il y a **quelques consignes** à prendre en compte avant de commencer cette démarche :

- il est **obligatoire** de compléter les champs comportant des astérisques (*) ;
- à la fin de la demande de retraite de réversion, il ne faut pas oublier de **télécharger le récapitulatif** de la demande.

Le processus pour effectuer la demande de réversion en ligne

The screenshot shows the website interface for 'l'assurance retraite'. At the top, there are navigation links: 'Questions fréquentes', 'Nous contacter', 'Nous connaître', 'Entreprise', 'Sourd - Malentendant', and 'Réglages'. Below this, there are dropdown menus for 'Je suis actif' and 'Je suis retraité', a search bar, and a 'Mon espace personnel' button. The main content area is titled 'Mes droits, mes démarches, ma retraite' and features two primary options: 'Je suis actif' (with a right arrow) and 'Je suis retraité' (with a right arrow). Under 'Je suis actif', it says 'Ma future retraite : carrière, droits, préparation, démarches en ligne.' Under 'Je suis retraité', it says 'Ma retraite au quotidien : paiements, conseils et aides, démarches en ligne.' Below this is an illustration of a man and a woman. Further down, under the heading 'Mes démarches en ligne' with the subtext 'Découvrez nos services pour vous faciliter la retraite', there are four service cards. The fourth card, 'Demander une retraite de réversion', is highlighted with a yellow border and a yellow arrow. This card includes 'Actif' and 'Retraité' tabs, an icon of a person at a computer, the text 'Demander une retraite de réversion', and an 'Accéder →' link.

This is a close-up of the highlighted button from the screenshot. It features two tabs at the top: 'Actif' (in a light blue box) and 'Retraité' (in a light pink box). Below the tabs is an icon of a person sitting at a computer. The main text reads 'Demander une retraite de réversion'. At the bottom, there is a blue link that says 'Accéder →'. A yellow arrow points from the bottom right of this block towards the bottom right of the page.

Le processus pour effectuer la demande de réversion en ligne

Questions fréquentes | Nous contacter | Nous connaître | Entreprise | Sourd – Malentendant | Réglages

Je suis actif ▾ | Je suis retraité ▾

Rechercher [Q] | Mon espace personnel

Accueil > Demander une retraite de réversion

Demander une retraite de réversion

Vous avez perdu votre conjoint ? Vous pouvez peut-être bénéficier d'une partie de sa retraite. Pour vous aider dans vos démarches, l'Assurance retraite vous propose le service « Demander une retraite de réversion ».

Demander une retraite de réversion ↗

Écouter | Partager

Les conditions

- être âgé d'au moins 55 ans ;
- avoir été marié ;
- avoir des ressources inférieures à un certain plafond.

Retraite de réversion

En cas de décès de votre conjoint et sous certaines conditions, vous pouvez bénéficier d'une partie de sa retraite : c'est la retraite de réversion.

Avec le service « Demander une retraite de réversion », nous simplifions vos démarches. Ce service vous permet de déposer votre demande en une

Demander une retraite de réversion ↗

Le processus pour effectuer la demande de réversion en ligne

Questions fréquentes | Nous contacter | Nous connaître | Entreprise | Sourd – Malentendant | Réglages

Je suis actif | Je suis retraité | Rechercher | Mon espace personnel

J'accède à mon espace personnel

S'identifier avec FranceConnect
Qu'est-ce que FranceConnect ?

Ou

Les champs marqués d'un * sont obligatoires.

N° de Sécurité Sociale (13 chiffres) *

Mot de passe *

Mot de passe oublié ?

Me connecter

Pas encore d'espace personnel ?

Créez votre espace personnel et accédez à de nombreux services et démarches en ligne.

Je crée mon espace personnel



Le processus pour effectuer la demande de réversion en ligne



The screenshot shows the 'France Connect' interface for logging into the 'Assurance retraite' system. At the top left, there are logos for 'RÉPUBLIQUE FRANÇAISE' and 'France Connect'. The main heading reads 'Connexion en cours sur l'Assurance retraite' followed by 'Choisissez un compte pour vous connecter :'. A yellow rounded rectangle highlights six connection options arranged in two rows of three. The first row includes 'impots.gouv.fr', 'l'Assurance Maladie Ameli.fr', and 'L'Identité Numérique La Poste'. The second row includes 'MSA', 'YRIS', and 'France Identité'. Below these options, there is a question 'Vous êtes un aidant professionnel ?' and a button labeled 'Utiliser Aidants Connect'.

RÉPUBLIQUE FRANÇAISE
Liberté
Égalité
Fraternité

France Connect

Connexion en cours sur l'Assurance retraite

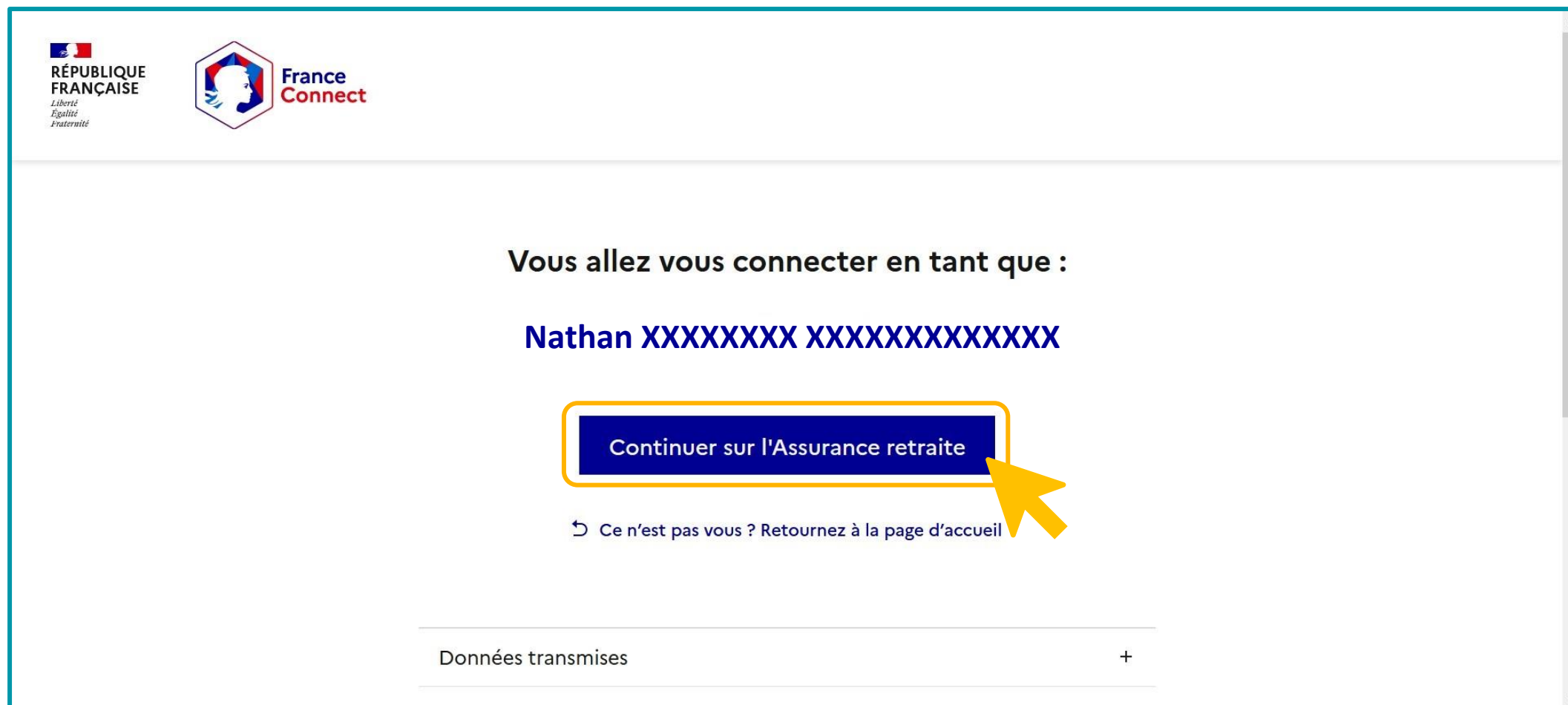
Choisissez un compte pour vous connecter :

- impots.gouv.fr
- l'Assurance Maladie
Ameli.fr
- L'Identité Numérique
L'Identité Numérique La Poste
- MSA
- YRIS
- France Identité

Vous êtes un aidant professionnel ?

Utiliser Aidants Connect

Le processus pour effectuer la demande de réversion en ligne



The screenshot shows the France Connect login interface. At the top left, there are the logos for the French Republic (République Française) and France Connect. The main content area displays the text: "Vous allez vous connecter en tant que : Nathan XXXXXXXX XXXXXXXXXXXXXXXX". Below this, a blue button with the text "Continuer sur l'Assurance retraite" is highlighted with a yellow border and a yellow mouse cursor. Underneath the button is a link that says "Ce n'est pas vous ? Retournez à la page d'accueil". At the bottom of the page, there is a section labeled "Données transmises" followed by a plus sign (+).

Le processus pour effectuer la demande de réversion en ligne

Identité de la personne décédée

Numéro de sécurité sociale*

Nom de naissance*

Prénom(s)*

Date de naissance* 

Confirmer l'identité de la personne décédée



Le processus pour effectuer la demande de réversion en ligne

Demander ma réversion

1 — 2 — 3 — 4 — 5

1 Identité de la personne décédée

Situation du demandeur

Informations complémentaires

Justificatifs

Récapitulatif

Besoin d'aide ?

Demande de réversion à la suite du décès de **LUCETTE**

Née le 1933

Date de décès

2024

Régimes de retraite de la personne décédée

Si vous avez fait une demande de réversion au format papier ou si vous percevez déjà une réversion, veuillez décocher les régimes concernés pour les exclure de cette demande en ligne.

1

- RETRAITE COMPLÉMENTAIRE DES SALARIÉS DU PRIVÉ
AGIRC-ARRCO
- RETRAITE DE BASE DES SALARIÉS, CONTRACTUELS DE DROIT PUBLIC OU ARTISTES-AUTEURS
L'Assurance retraite (retraite de base salarié)

2 Enregistrer et continuer

1

2

3

4

5

Le processus pour effectuer la demande de réversion en ligne

1 2 3 4 5

Identité de la personne décédée Situation du demandeur Informations complémentaires Justificatifs Récapitulatif

Les champs avec un astérisque (*) sont obligatoires.

Ma situation

1

Veillez compléter le formulaire pour connaître les régimes qui peuvent vous attribuer une réversion.

Pays de résidence* FRANCE

Lien de parenté avec la personne décédée* Conjoint(e) ou ex-conjoint(e) ?

Date de mariage avec la personne décédée* 1956
Format attendu : jj/mm/aaaa

Situation maritale actuelle* Veuf(ve)

Étiez-vous marié avec la personne décédée au moment du décès ?* Oui - Conjoint(e) Non - Ex-conjoint(e)

Êtes-vous en situation d'invalidité ?* Oui Non

Besoin d'aide ?

Demande de réversion à la suite du décès de **LUCETTE**

Née le 1933

Décédée le /2024

1

2

3

4

5

Le processus pour effectuer la demande de réversion en ligne


Information sur les conditions de ressources

Certains régimes de retraite imposent un plafond de ressources pour percevoir une réversion. Pour connaître les modalités de calcul de ce plafond, [cliquez ici](#).
Si vous estimez que vos ressources dépassent le plafond, vous pouvez choisir d'exclure de votre demande les régimes qui appliquent des conditions de ressources. Cela simplifiera la saisie de votre demande en vous évitant d'avoir à renseigner vos ressources.

- 2**
- * Oui, je déclare mes ressources
- Non, je ne déclare pas mes ressources et renonce à demander une réversion aux régimes qui appliquent des conditions de ressources

Si vous souhaitez obtenir une notification de rejet de votre demande (notamment pour un éventuel recours) vous devez déposer une demande de réversion au format papier (et non en ligne) directement auprès du ou des régimes concernés.

 Enregistrer et quitter

3  Enregistrer et continuer

Annuler ma demande

1

2

3



4

5

Le processus pour effectuer la demande de réversion en ligne

Point de départ de votre réversion


La réversion peut vous être versée à partir du 01/07/2024.
Si vous souhaitez fixer son point de départ plus tard, veuillez modifier la date affichée.

1 Point de départ de votre réversion*  
Format attendu : jj/mm/aaaa

Mes ressources trimestrielles


Veuillez déclarer le montant brut de vos revenus personnels perçus en France et/ou dans un autre pays.
Vos ressources sont pré-remplies avec les montants bruts transmis par vos organismes payeurs.
Vous pouvez obtenir des précisions en cliquant sur "Voir le détail des ressources".

Retraites

Retraites personnelles de base 

[Voir le détail des ressources](#)

Avril 2024	Mai 2024	Juin 2024
<input type="text" value="1 237"/> €	<input type="text" value="1 237"/> €	<input type="text" value="1 237"/> €

Retraites personnelles complémentaires 

[Voir le détail des ressources](#)

Avril 2024	Mai 2024	Juin 2024
<input type="text" value="1 419"/> €	<input type="text" value="1 419"/> €	<input type="text" value="1 419"/> €

1

2

3

4

5

Le processus pour effectuer la demande de réversion en ligne

3

Retraites de réversion de base ?
[Voir le détail des ressources](#)

Avril 2024	Mai 2024	Juin 2024
<input type="text" value="0"/> €	<input type="text" value="0"/> €	<input type="text" value="0"/> €

Retraites de réversion complémentaires ?
[Voir le détail des ressources](#)

Avril 2024	Mai 2024	Juin 2024
<input type="text" value="0"/> €	<input type="text" value="0"/> €	<input type="text" value="0"/> €

Revenus professionnels d'activité (montants bruts) +

Revenus de remplacement (allocation chômage, indemnités journalières) +

Autres revenus (pension alimentaire, pension d'invalidité, rente personnelle accident du travail, prestations compensatoires) +

4

Enregistrer et continuer

Enregistrer et quitter

1

2

3

4

5

Le processus pour effectuer la demande de réversion en ligne

Vos revenus sur les 3 derniers mois dépassent le seuil requis

Pour compléter la vérification de vos ressources, par certains régimes (régimes de base du secteur privé), vous devez saisir vos revenus pour les 12 derniers mois. Vous pouvez également corriger les données déjà saisies.

Modifier les revenus saisis sur 3 mois

Saisir vos revenus sur 12 mois

Autres revenus (pension alimentaire, pension d'invalidité, rente personnelle accident du travail, prestations compensatoires) +

Enregistrer et quitter

Enregistrer et continuer

Annuler ma demande

Information :

- Il est nécessaire d'indiquer vos revenus sur les 12 derniers mois si vos **revenus sur 3 mois** sont trop élevés et **dépassent le seuil requis**.

1

2

3

4

5

Le processus pour effectuer la demande de réversion en ligne

Mes ressources annuelles

Veuillez déclarer le montant brut annuel de vos revenus personnels perçus en France et/ou dans un autre pays.

Vos ressources sont pré-renseignées avec les montants bruts transmis par vos organismes payeurs. Vous pouvez obtenir des précisions en cliquant sur "Voir le détail des ressources".

[Revenir à la saisie sur les 3 derniers mois](#)

Retraites

Retraites personnelles de base ?

[Voir le détail des ressources](#)

de juillet 2023 à juin 2024

14 472	€
--------	---

Retraites personnelles complémentaires ?

[Voir le détail des ressources](#)

de juillet 2023 à juin 2024

16 764	€
--------	---

Retraites de réversion de base ?

[Voir le détail des ressources](#)

de juillet 2023 à juin 2024

0	€
---	---

Retraites de réversion complémentaires ?

[Voir le détail des ressources](#)

1

2



3

4

5

Le processus pour effectuer la demande de réversion en ligne

Information :

- À cette étape, les régimes auxquels vous **êtes éligible** apparaissent avec une **icône verte**  et les régimes auxquels vous **n'êtes pas éligible** apparaissent avec une **icône rouge** .
- La demande **s'enverra uniquement** dans les régimes auxquels vous êtes **éligible**.

1

2

3

4

5

Le processus pour effectuer la demande de réversion en ligne

Mes enfants

Nous n'avons pas trouvé d'information auprès de l'administration. Veuillez renseigner les informations sur les enfants que vous avez eus et/ou ceux que vous avez élevés.

[Supprimer ces informations](#)

Premier enfant

Nom de naissance* ?

Prénom(s)* ?

Date de naissance* ?
Format attendu : jj/mm/aaaa

L'enfant est-il décédé ?* Oui Non

Lien de filiation* ?

Date de début de prise en charge* ?
Format attendu : jj/mm/aaaa

Date de fin de prise en charge ?
Format attendu : jj/mm/aaaa

L'enfant est-il issu de votre union avec la personne décédée ?* Oui Non

L'enfant est-il actuellement à votre charge ?* Oui Non

L'enfant est-il en situation de handicap ?* Oui Non

Deuxième enfant

[Supprimer ces informations](#)

1

2

3

4

5

Le processus pour effectuer la demande de réversion en ligne

The screenshot displays a five-step process for online pension reversion. Step 4, 'Justificatifs', is the current step. It includes a 'Besoin d'aide ?' button and a list of required documents with 'Ajouter un justificatif' buttons. A 'Nos conseils pratiques' section provides additional instructions. A summary box on the right shows the applicant's name (LUCETTE), birth date (1933), death date (2024), and the pension regimes (AGIRC-ARRCO).

1 Identité de la personne décédée

2 Situation du demandeur

3 Informations complémentaires

4 **Justificatifs**

5 Récapitulatif

Les champs avec un astérisque (*) sont obligatoires.

Justificatifs obligatoires pour valider la demande

Vous devez obligatoirement joindre les documents suivants pour valider votre demande. La taille des fichiers ne doit pas dépasser 4 Mo.

- Copie intégrale de votre acte de naissance datant de moins de 3 mois (l'acte doit être postérieur au décès) [Ajouter un justificatif](#)
- Copie intégrale de l'acte de naissance de la personne décédée avec mention marginale datant de moins de 3 mois [Ajouter un justificatif](#)
- Relevé d'identité bancaire (RIB ou RICE) à votre nom sous format IBAN [Ajouter un justificatif](#)
- Dernier avis d'impôt sur le revenu [Ajouter un justificatif](#)

Ce service vous permet de récupérer automatiquement vos avis d'impôt sur le revenu auprès de l'administration fiscale.

Souhaitez-vous récupérer automatiquement l'avis d'impôt 2023 sur vos revenus 2022 ?

Besoin d'aide ?

- La taille des documents ne doit pas dépasser 4 Mo.
- Formats de fichiers acceptés: PDF, JPG, JPEG, TIFF, TIF, PNG, GIF, BMP
- Les fichiers au format A3 (29,7 cm x 42 cm) ne sont pas acceptés.

Veillez cliquer sur « Besoin d'aide ? » pour obtenir plus de conseils.

- Photo des documents : **uniquement** avec une application mobile de scan.

Nos conseils pratiques

Demande de réversion à la suite du décès de **LUCETTE**

Née le **1933**

Décédée le **2024**

Régimes concernés par la demande :
- **AGIRC-ARRCO**

1

2

3

4

5

Le processus pour effectuer la demande de réversion en ligne

ACTE DEFUNT.pdf
Déposé le 01/08/2024

Voir Supprimer

Née le 1933
Décédée le 2024

Régimes concernés par la demande :
- AGIRC-ARRCO

Relevé d'identité bancaire (RIB ou RICE) à votre nom sous format IBAN Ajouter un justificatif

Fichier(s) précédemment ajouté(s)

RIB.pdf
Déposé le 01/08/2024

Voir Supprimer

Format des coordonnées bancaires* -- Sélectionnez --

Civilité du titulaire du compte* -- Sélectionnez --

Nom du titulaire du compte*

Prénom du titulaire du compte*

S'agit-il d'un compte joint ?* Oui Non

IBAN*

BIC*

Les champs avec un astérisque (*) sont obligatoires.

Dernier avis d'impôt sur le revenu Ajouter un justificatif

1

2

3

4

5

Le processus pour effectuer la demande de réversion en ligne

Souhaitez-vous récupérer automatiquement l'avis d'impôt 2023 sur vos revenus 2022 ?


Je souhaite récupérer automatiquement ce document auprès de l'administration fiscale.

Je préfère saisir les informations figurant sur mon avis d'impôt et joindre le justificatif.

Merci de compléter les informations ci-dessous.

Année de votre dernier avis d'impôt sur le revenu

Revenu fiscal de référence* €

Nombre de parts* 

Avant-dernier avis d'impôt sur le revenu [Ajouter un justificatif](#)

Ce service vous permet de récupérer automatiquement vos avis d'impôt sur le revenu auprès de l'administration fiscale.

Souhaitez-vous récupérer automatiquement l'avis d'impôt 2022 sur vos revenus 2021 ?


Je souhaite récupérer automatiquement ce document auprès de l'administration fiscale.

Je préfère saisir les informations figurant sur mon avis d'impôt et joindre le justificatif.

Année de votre avant-dernier avis d'impôt sur le revenu : 2022

Revenu fiscal de référence : 30 363 €

Nombre de parts : 2,5

Adresse d'imposition : 56 RUE LES 

1

2

3

4

5

Le processus pour effectuer la demande de réversion en ligne

Demander ma réversion Dernière sauvegarde le 01/08/24 à 14h33

✓ ——— ✓ ——— ✓ ——— ✓ ——— 5

Identité de la personne décédée Situation du demandeur Informations complémentaires Justificatifs Récapitulatif

Ma situation

Pays de résidence : France

Lien de parenté avec la personne décédée : Conjoint(e) ou ex-conjoint(e)

Date de mariage avec la personne décédée : [] 1956

Situation matrimoniale actuelle : Veuf(ve)

Étiez-vous marié avec la personne décédée au moment du décès ? Oui - Conjoint(e)

Êtes-vous en situation d'invalidité ? Non

Souhaitez-vous déclarer vos ressources ? Oui

Total de vos ressources annuelles retenu : 31 236 €

2

Demande de réversion à la suite du décès de

Née le

Décédée le

Régimes qui vont étudier votre demande de réversion

RETRAITE COMPLÉMENTAIRE DES SALARIÉS DU PRIVÉ AGIRC-ARRCO Demande de réversion

Information sur votre demande de réversion

1

2

3

4

5

Le processus pour effectuer la demande de réversion en ligne

Information sur votre demande de réversion

Selon les règles du service, vous ne semblez pas remplir les conditions nécessaires à l'obtention d'une réversion pour les régimes suivants :

RETRAITE DE BASE DES SALARIÉS, CONTRACTUELS DE DROIT PUBLIC OU ARTISTES-AUTEURS Condition non remplie : en raison du montant de vos ressources
L'Assurance retraite (retraite de base salarié)

Si votre situation évolue, notamment vos ressources, vous pouvez faire une nouvelle demande de réversion sur ce service en ligne ou contacter le(s) régime(s) indiqué(s) ci-dessus pour un nouvel examen de vos droits.

Mes coordonnées de contact

Numéro de téléphone portable : _____

Adresse e-mail : _____

Informations complémentaires

Mon identité	Mon adresse postale
Numéro de sécurité sociale : _____	
Nom de naissance : _____	
Prénom(s) : _____	
Date de naissance : _____	FRANCE
Nationalité : _____	Etes-vous domicilié fiscalement à l'étranger ? Non

Mes enfants

Premier enfant :	Deuxième enfant :
Nom de naissance : _____	Nom de naissance : _____
Prénom(s) : _____	Prénom(s) : _____
Date de naissance : _____	Date de naissance : _____

1

2

3

4

5

Le processus pour effectuer la demande de réversion en ligne

L'enfant est-il en situation de handicap ?	NON	L'enfant est-il en situation de handicap ?	NON
Point de départ de votre réversion _____			
Point de départ de votre réversion		01/07/2024	
<i>Cette date concerne uniquement vos demandes auprès des régimes qui appliquent des conditions de ressources : L'Assurance retraite, MSA, retraite de base des professionnels libéraux, CAVIMAC.</i>			
<i>Pour vos demandes auprès des autres régimes, la date de versement dépend de la réglementation en vigueur.</i>			
Détails de vos ressources _____			
Retraites personnelles de base :			
Avril 2024	1 237 € *		
Mai 2024	1 237 € *		
Juin 2024	1 237 € *		
De juillet 2023 à juin 2024 : 14 472 €			
Retraites personnelles complémentaires :			
Avril 2024	1 419 € *		
Mai 2024	1 419 € *		
Juin 2024	1 419 € *		
De juillet 2023 à juin 2024 : 16 764 €			
Retraites de réversion de base :			
Avril 2024	0 € *		
Mai 2024	0 € *		
Juin 2024	0 € *		
De juillet 2023 à juin 2024 : 0 €			
Retraites de réversion complémentaires :			
Avril 2024	0 € *		
Mai 2024	0 € *		
Juin 2024	0 € *		
De juillet 2023 à juin 2024 : 0 €			
Salaires et gains assimilés (traitements, vacances, commissions) :			
Avril 2024	0 € *		
Mai 2024	0 € *		
Juin 2024	0 € *		


1

2

3

4

5



Vous avez des questions ?

Vous pouvez :

- consulter le site internet de la Carsat Alsace-Moselle à l'adresse carsat-alsacemoselle.fr pour obtenir des informations sur la demande de retraite de réversion ;
- consulter la page [Questions fréquentes](#) sur le site de l'Assurance retraite pour trouver les réponses à vos questions ;
- contacter un conseiller depuis votre espace personnel sur le site lassuranceretraite.fr